決算の推移

令和2年度～令和7年度

令和8年9月

美郷町　会計課

普通会計　歳入歳出決算額の状況

●歳入　　（単位：千円）

区　　分	令和2年度	令和3年度	令和4年度	令和5年度	令和6年度	令和7年度
地方税	436,204	443,173	448,002	454,614	434,165	463,754
地方譲与税	92,890	94,194	99,889	100,432	113,999	116,928
利子割交付金	458	421	277	300	315	809
配当割交付金	1,010	1,598	1,379	1,621	2,494	2,316
株式等譲渡所得割交付金	1,079	1,481	1,024	1,700	3,119	3,362
地方消費税交付金	97,113	103,947	101,978	100,560	102,689	110,895
自動車取得税交付金				414		
自動車税環境性能割交付金	3,649	3,422	4,007	4,724	5,458	4,928
法人事業税交付金	1,120	3,392	5,587	7,824	8,090	7,659
地方特例交付金	3,104	3,432	1,334	1,832	17,129	1,554
地方交付税	3,467,932	3,686,257	3,659,019	3,540,844	3,646,036	3,803,776
交通安全対策特別交付金	557	573	530	0	0	0
分担金及び負担金	48,191	53,160	53,643	44,684	46,599	59,765
使用料	66,344	63,469	66,705	68,166	72,878	79,692
手数料	10,911	10,984	11,422	11,137	10,441	9,872
国庫支出金	1,308,531	1,759,852	867,333	969,300	832,405	820,128
県支出金	380,269	446,149	449,737	431,661	568,204	410,831
財産収入	28,650	35,383	30,427	27,540	31,820	42,520
寄附金	48,165	43,195	52,130	46,497	45,497	27,322
繰入金	108,298	0	8,664	207,930	318,080	210,100
繰越金	115,398	124,573	225,118	197,063	211,209	107,490
諸収入	118,365	127,558	118,069	113,937	133,482	184,235
地方債	1,646,500	1,454,100	616,800	1,155,900	1,625,900	877,700
歳入合計	7,984,738	8,460,313	6,823,074	7,488,680	8,230,009	7,345,636

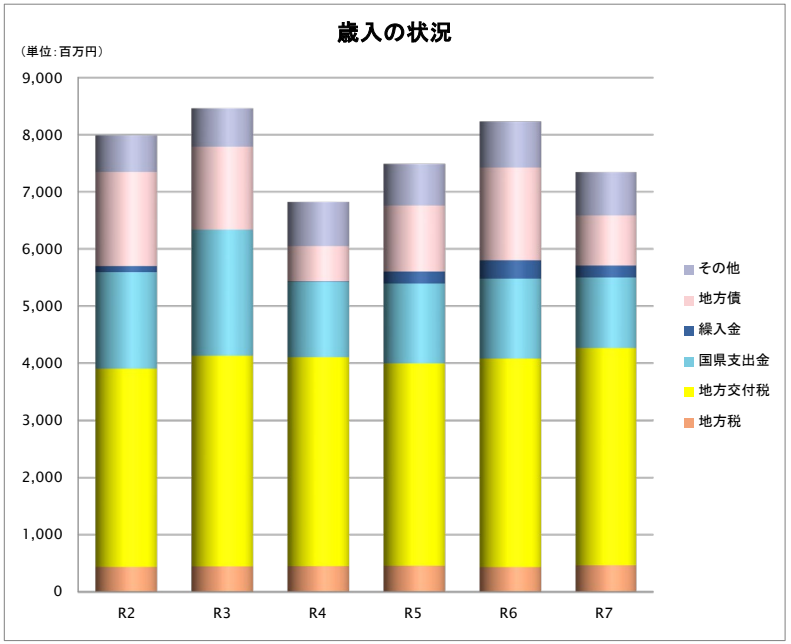

●歳出　　（単位：千円）

区　　分	令和2年度	令和3年度	令和4年度	令和5年度	令和6年度	令和7年度
人件費	887,487	907,329	936,026	951,486	1,033,624	1,089,235
物件費	1,045,644	915,772	1,044,891	1,262,679	1,116,205	1,191,209
維持補修費	163,724	134,362	169,115	134,277	197,642	184,159
扶助費	534,147	506,270	509,701	501,191	582,589	537,627
補助費等	1,718,019	1,504,649	1,177,532	1,472,131	1,404,941	1,612,752
うち一部事務組合	710,270	794,916	408,874	403,609	454,585	565,649
上記以外のもの	1,007,749	709,733	768,658	1,068,522	950,356	1,047,103
公債費	1,155,692	1,149,368	1,166,543	1,056,771	1,223,310	1,124,976
元利償還金	1,155,640	1,149,329	1,166,543	1,056,700	1,222,967	1,124,595
一時借入金利子	52	39	0	71	343	381
積立金	61,963	327,936	163,285	200,049	149,567	58,944
投資及び出資金	0	0	0	0	30,000	0
貸付金	0	0	6,470	0	40	20
繰出金	647,123	616,106	535,358	311,468	344,256	372,263
前年度繰上充用金	0	0	0	0	0	0
小計	6,213,799	6,061,792	5,708,921	5,890,052	6,082,174	6,171,185
投資的経費	1,648,095	2,173,403	917,090	1,387,419	2,040,345	1,057,296
うち人件費	43,731	33,845	35,406	30,611	25,094	26,973
普通建設事業費	1,574,688	1,984,305	783,463	1,368,535	2,028,657	1,053,831
災害復旧事業費	73,407	189,098	133,627	18,884	11,688	3,465
失業対策事業費	0	0	0	0	0	0
歳出合計	7,861,894	8,235,195	6,626,011	7,277,471	8,122,519	7,228,481
うち人件費計	931,218	941,174	971,432	982,097	1,058,718	1,116,208

※ 普通会計：一般会計、住宅新築資金等貸付特別会計（R4まで）、君谷診療所特別会計

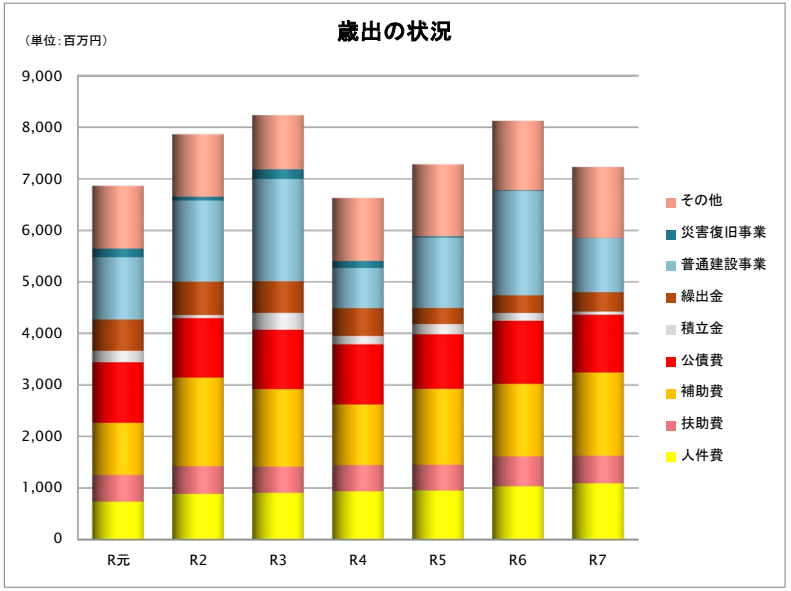

町税の状況（調定額・収入額）

●調定額

（単位：千円）

区　分	R2	R3	R4	R5	R6	R7
町民税	151,922	161,673	156,371	158,497	137,420	174,547
個人均等割	7,859	6,794	6,730	6,800	5,821	5,813
所得割	126,931	135,400	127,546	129,557	114,657	139,621
うち退職所得分	4,012	289	1,396	2,596	460	115
法人均等割	10,270	9,973	10,400	11,985	10,332	11,177
法人税割	6,862	9,506	11,695	10,155	6,610	17,936
固定資産税	266,647	260,650	272,840	277,583	278,825	275,729
純固定資産税	264,298	258,302	270,524	275,264	276,506	273,411
土地	39,909	38,642	38,654	38,621	37,848	37,949
家屋	99,112	94,978	96,444	97,898	96,251	98,209
償却資産	125,277	124,682	135,426	138,745	142,407	137,253
交付金	2,349	2,348	2,316	2,319	2,319	2,318
軽自動車税	19,675	19,679	20,511	20,317	20,880	20,570
たばこ税	15,935	16,723	17,516	17,146	16,020	15,670
入湯税	61	162	435	596	705	627
合計	454,240	458,887	467,673	474,139	453,850	487,143

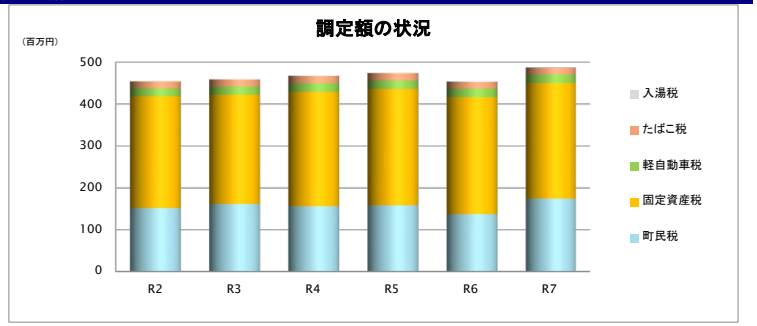

●収入額

（単位：千円）

区　分	R2	R3	R4	R5	R6	R7
町民税	150,312	160,177	153,940	156,651	136,150	172,935
個人均等割	7,785	6,629	6,540	6,622	5,762	5,752
所得割	125,498	134,069	125,380	128,075	113,506	138,160
うち退職所得分	4,012	289	1,396	2,596	460	115
法人均等割	10,167	9,973	10,325	11,883	10,272	11,087
法人税割	6,862	9,506	11,695	10,071	6,610	17,936
固定資産税	251,170	247,613	256,862	261,054	261,675	255,311
純固定資産税	248,821	245,265	254,546	258,735	259,356	252,993
土地	37,573	36,692	36,370	36,302	35,501	35,115
家屋	93,311	90,184	90,747	92,020	90,281	90,875
償却資産	117,937	118,389	127,429	130,413	133,574	127,003
交付金	2,349	2,348	2,316	2,319	2,319	2,318
軽自動車税	18,726	18,498	19,249	19,167	19,615	19,211
たばこ税	15,935	16,723	17,516	17,146	16,020	15,670
入湯税	61	162	435	596	705	627
合計	436,204	443,173	448,002	454,614	434,165	463,754

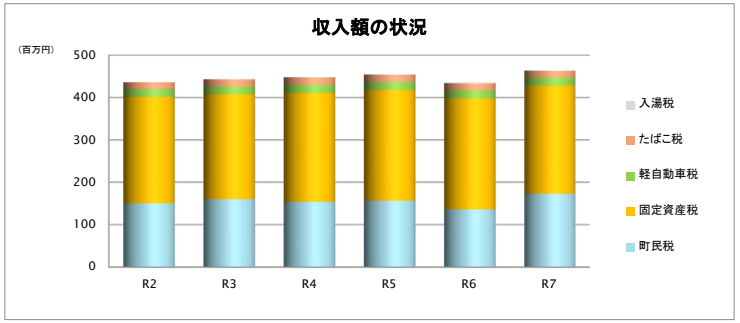

町税の状況（徴収率・未納額）

●徴収率

（単位：%）

区　分	R2	R3	R4	R5	R6	R7
町民税	98.9	99.1	98.4	98.8	99.1	99.1
個人均等割	99.1	97.6	97.2	97.4	99.0	99.0
所得割	98.9	99.0	98.3	98.9	99.0	99.0
うち退職所得分	100.0	100.0	100.0	100.0	100.0	100.0
法人均等割	99.0	100.0	99.3	99.1	99.4	99.2
法人税割	100.0	100.0	100.0	99.2	100.0	100.0
固定資産税	94.2	95.0	94.1	94.0	93.8	92.6
純固定資産税	94.1	95.0	94.1	94.0	93.8	92.5
土地	94.1	95.0	94.1	94.0	93.8	92.5
家屋	94.1	95.0	94.1	94.0	93.8	92.5
償却資産	94.1	95.0	94.1	94.0	93.8	92.5
交付金	100.0	100.0	100.0	100.0	100.0	100.0
軽自動車税	95.2	94.0	93.8	94.3	93.9	93.4
たばこ税	100.0	100.0	100.0	100.0	100.0	100.0
入湯税	100.0	100.0	100.0	100.0	100.0	100.0
合計	96.0	96.6	95.8	95.9	95.7	95.2

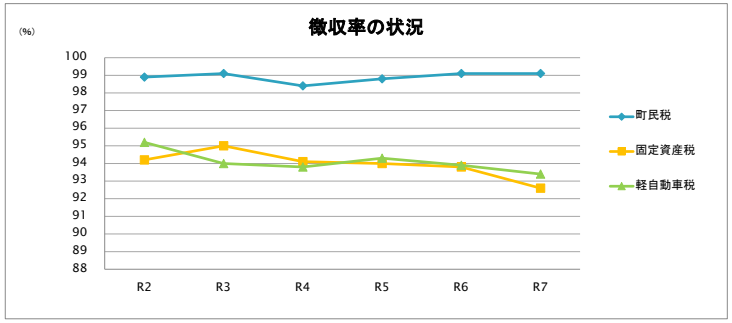

●差引未納額（不能欠損額を除く）

（単位：千円）

区　分	R2	R3	R4	R5	R6	R7
町民税	1,610	1,496	2,431	1,846	1,270	1,612
個人均等割	74	165	190	178	59	61
所得割	1,433	1,331	2,166	1,482	1,151	1,461
うち退職所得分	0	0	0	0	0	0
法人均等割	103	0	75	102	60	90
法人税割	0	0	0	84	0	0
固定資産税	15,477	13,037	15,978	16,529	17,150	20,418
純固定資産税	15,477	13,037	15,978	16,529	17,150	20,418
土地	2,336	1,950	2,284	2,319	2,347	2,834
家屋	5,801	4,794	5,697	5,878	5,970	7,334
償却資産	7,340	6,293	7,997	8,332	8,833	10,250
交納付金	0	0	0	0	0	0
軽自動車税	949	1,181	1,262	1,150	1,265	1,359
たばこ税	0	0	0	0	0	0
入湯税	0	0	0	0	0	0
合計	18,036	15,714	19,671	19,525	19,685	23,389

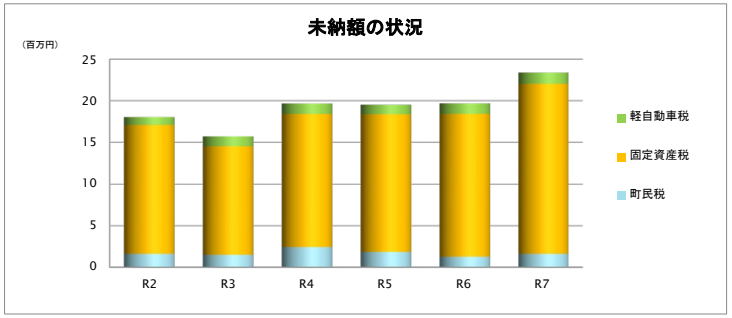

地方債の状況

<地方債償還額>　（単位：千円）

区　　分	R2	R3	R4	R5	R6	R7
普通会計	1,155,640	1,148,651	1,166,543	1,056,700	1,222,967	1,124,595
うち繰上償還額	0	0	0	0	121,101	40,130
うち通常償還額	1,155,640	1,148,651	1,166,543	1,056,700	1,101,866	1,084,465
特別会計	240,548	240,631	244,646	237,959	235,986	230,369
簡易水道事業会計	97,711	97,691	102,329	99,412	93,944	88,327
下水道事業会計	142,837	142,940	142,317	138,547	142,042	142,042
うち繰上償還額	0	0	0	0	0	0
合　　計	1,396,188	1,389,282	1,411,189	1,294,659	1,458,953	1,354,964
うち通常償還額	1,396,188	1,389,282	1,411,189	1,294,659	1,337,852	1,314,834

<地方債発行額>　（単位：千円）

区　　分	R2	R3	R4	R5	R6	R7
普通会計	1,646,500	1,454,100	616,800	1,155,900	1,625,900	877,700
特別会計	24,500	113,200	14,600	78,800	113,400	115,600
簡易水道事業会計	0	75,100	0	30,000	59,200	77,900
下水道事業会計	24,500	38,100	14,600	48,800	54,200	37,700
うち資本費平準化債	0	0	0	0	0	0
合　　計	1,671,000	1,567,300	631,400	1,234,700	1,739,300	993,300

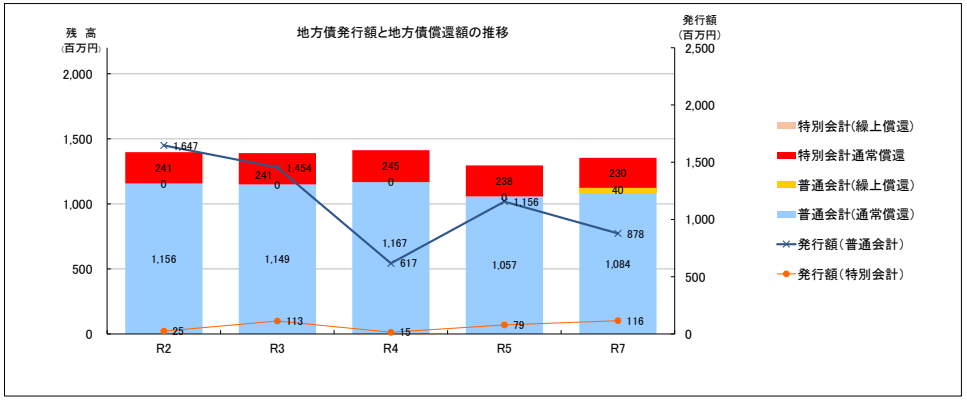

<地方債残高>　（単位：千円）

区　　分	R2	R3	R4	R5	R6	R7
普通会計	10,165,920	10,504,061	9,984,136	10,111,604	10,547,911	10,351,327
その他特別会計	2,236,234	2,145,895	1,948,986	1,818,695	1,721,835	1,631,151
簡易水道事業会計	993,653	987,057	899,045	841,873	817,872	817,770
下水道事業会計	1,242,581	1,158,838	1,049,941	976,822	903,963	813,381
合　　計	12,402,154	12,649,956	11,933,122	11,930,299	12,269,746	11,982,479

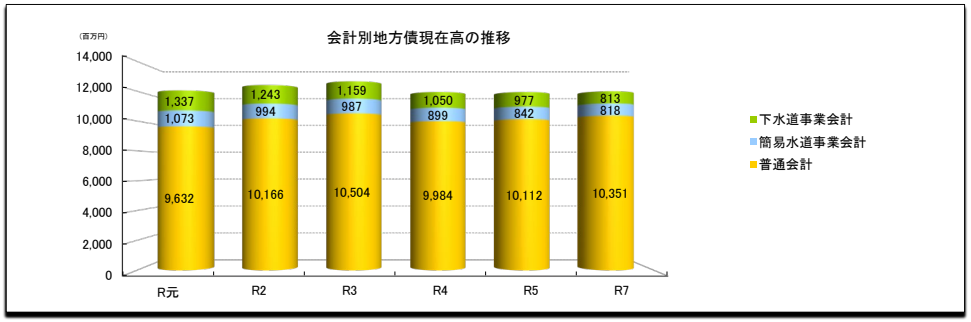

<地方債区分別残高:普通会計>　（単位：千円）単位：千円）

区　　分	R2	R3	R4	R5	R6	R7
通常債	7,886,896	8,299,741	7,945,375	8,293,940	9,060,074	8,863,490
災害復旧事業債	285,555	317,723	311,070	270,360	224,102	224,102
特別債	1,993,469	1,886,597	1,727,691	1,547,304	1,263,735	1,263,735
臨時税収補てん債	0	0	0	0	0	0
減税補てん債	5,639	4,071	2,600	1,476	677	677
臨時財政対策債	1,987,830	1,882,526	1,725,091	1,545,829	1,263,059	1,263,059
合　　計	10,165,920	10,504,061	9,984,136	10,111,604	10,547,911	10,351,327

<地方債区分発行額:普通会計>　（単位：千円）単位：千円）

区　　分	R2	R3	R4	R5	R6	R7
通常債	1,506,961	1,301,200	548,300	1,153,000	1,624,400	1,624,400
災害復旧事業債	38,200	66,600	38,300	2,900	1,500	1,500
特別債	101,339	86,300	30,200	0	0	0
減税補てん債	5,639	0	0	0	0	0
臨時財政対策債	95,700	86,300	30,200	0	0	0
合　　計	1,646,500	1,454,100	616,800	1,155,900	1,625,900	1,625,900

※　特別債：地方交付税や政策減税等の肩代わりとして発行するもので、償還額の100%が地方交付税において措置されるもの
　　災害復旧事業債：災害復旧事業のために充当するもの
　　通常債：道路や学校、公共施設などの建設事業に充当するもの

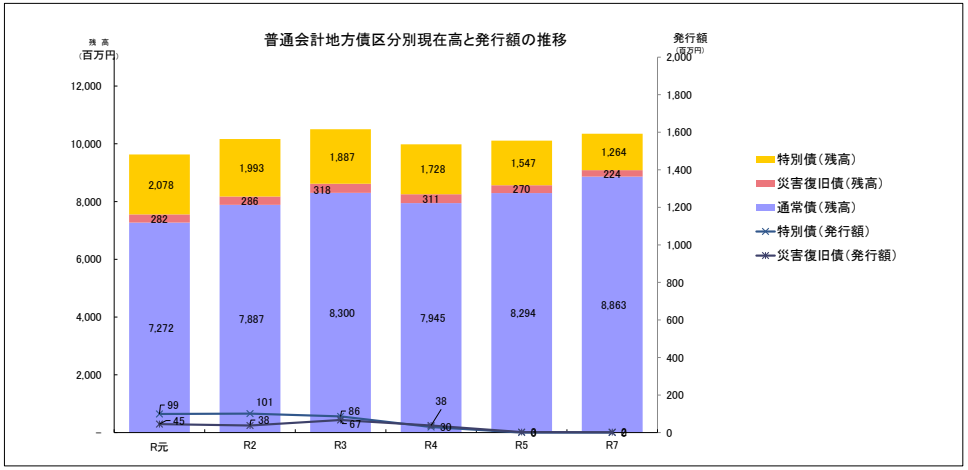

財　政　指　標

<財政力指数>

区　分	R2	R3	R4	R5	R6	R7
財政力指数(単年度)	0.140	0.129	0.135	0.140	0.141	0.137
財政力指数(3年平均)	0.137	0.135	0.135	0.135	0.139	0.139

※ 財源の自己調達能力を表し、1に近いほど財源に余裕があるとされる。

$$\frac{\text{普通交付税算定の基礎となる基準財政収入額}}{\text{普通交付税算定の基礎となる基準財政需要額}} \text{ の過去3年平均}$$

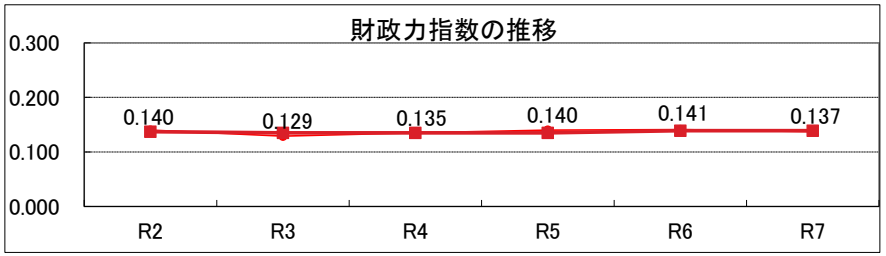

<標準財政規模>　（単位：千円、%）

区　分	R2	R3	R4	R5	R6	R7
標準財政規模	3,783,694	4,022,313	3,907,455	3,829,598	3,949,570	4,061,787
うち臨財債発行可能額	95,725	119,059	30,273	13,414	6,481	0
対前年増減額	105,184	238,619	△ 114,858	△ 77,857	119,972	112,217
対前年増減率	2.9	6.3	△ 2.9	△ 2.0	3.1	2.8

※ 地方公共団体の一般財源の標準規模を示すもの

標準財政規模＝標準税収入額等＋普通交付税額＋臨時財政対策債発行可能額

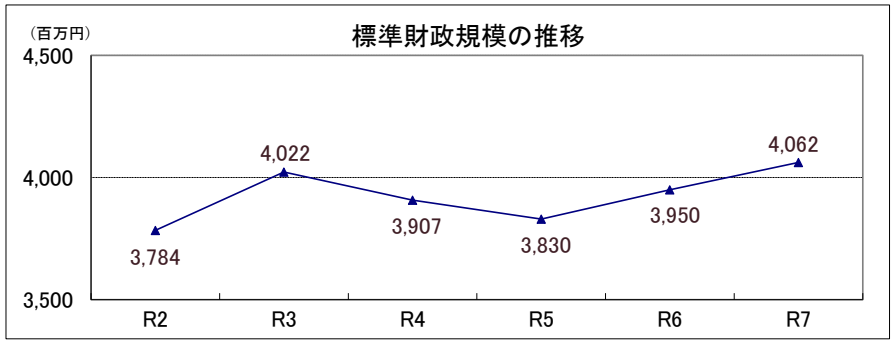

<経常収支比率>　（単位：千円、%）

区　分	R2	R3	R4	R5	R6	R7
経常一般財源(歳出)	3,529,369	3,425,204	3,622,350	3,472,098	3,633,163	3,667,223
経常一般財源(歳入)	3,740,436	3,987,950	3,936,291	3,878,289	3,999,538	4,152,862
減税補てん債	0	0	0	0	0	0
臨時財政対策債	95,700	86,300	30,200	0	0	0
経常収支比率	92.0	84.1	91.3	89.5	90.8	88.3

※ 財政構造の弾力性の指標。
健全ライン（75%）　危険ライン（90%）

$$\text{経常収支比率} = \frac{\text{経常経費充当一般財源}}{\text{経常一般財源＋A}} \times 100$$

A：減税補てん債＋臨時財政対策債

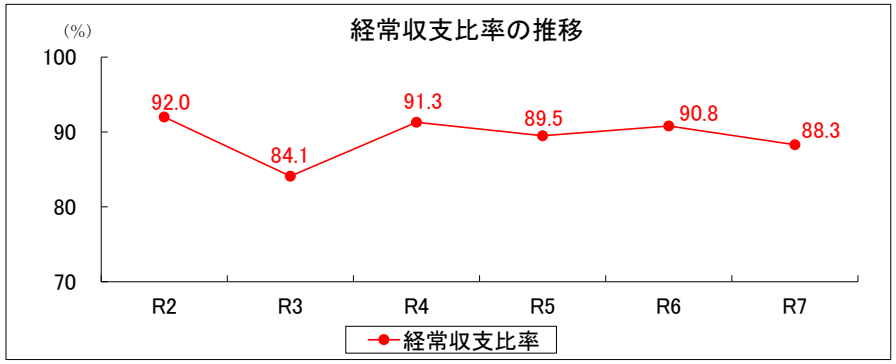

財　政　指　標

●財政健全化法における健全化判断比率

＜実質赤字比率＞

区分	R7
一般会計実質収支額	71,302
君谷診療所特別会計実質収支額	0
合計	71,302
標準財政規模	4,061,787
実質赤字比率(%)	-1.75

＜連結実質赤字比率＞

区分	R7
普通会計実質収支額	71,302
国民健康保険特別会計実質収支額	12,018
国民健康保険診療所特別会計実質収支額	0
後期高齢者医療特別会計実質収支額	0
簡易水道事業会計実質収支額	75,151
下水道事業会計実質収支額	60,319
合計	218,790
標準財政規模	4,061,787
連結実質赤字比率(%)	-5.38

※実質収支が黒字の場合比率はマイナス(－)となる。

○実質赤字率…一般会計等の普通会計を対象
15%以上で早期健全化計画策定
20%以上で財政再生計画策定
○連結実質赤字比率…全会計を対象
20%以上で早期健全化計画策定
40%以上で財政再生計画策定

<実質公債費比率>

(単位:%)

区　分	R2	R3	R4	R5	R6	R7
実質公債費比率(単年度)	12.6	11.8	13.0	13.6	13.8	13.2
実質公債費比率(3年平均)	12.4	12.3	12.4	12.7	13.4	13.4

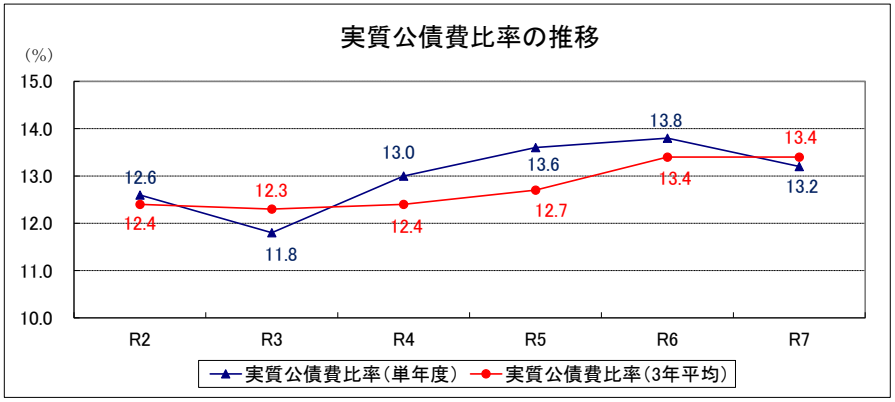

※　平成18年度から地方債協議制移行にあわせ、市場の信頼や公平性の確保、透明化、明確化等の観点から、現行の起債制限比率について一定の見直しを行った新たな指標。
18%以上で公債費負担適正化計画策定
25%以上で早期健全化計画策定
35%以上で財政再生計画策定

$$\text{実質公債費比率} = \frac{(A+B)-(C+D)}{E-D} \text{ の過去3年平均}$$

A:当該年度元利償還金(公営企業債、繰上償還分を除く)
B:地方債の元利償還金に準ずるもの
(債務負担行為、事務組合の公債費負担金、公営企業の公債費への一般会計からの繰出し等)
C:Aに充てられた特定財源
D:普通交付税に算入された公債費(事業費補正分、公債費に係る密度補正分)
E:該年度の標準財政規模(臨財債含む)

<将来負担比率>

(単位:%)

区　分	R2	R3	R4	R5	R6	R7
●将来負担額	13,489,823	13,670,585	13,034,670	13,132,588	13,501,135	13,351,095
普通会計地方債現在高	10,165,920	10,504,061	9,984,136	10,111,604	10,547,912	10,351,327
債務負担行為支出予定額	46,081	25,184	16,536	9,602	4,230	0
公営企業債等繰入見込額	1,875,493	1,789,041	1,642,616	1,630,544	1,550,253	1,510,247
組合等負担見込額	69,879	58,355	118,963	122,241	142,176	239,930
退職手当負担見込額	1,332,450	1,293,944	1,272,419	1,258,597	1,256,564	1,249,591
●充当可能財源等	11,122,415	10,924,008	10,980,292	10,954,224	12,408,825	12,211,398
充当可能基金	2,376,524	2,692,661	2,847,697	2,891,214	4,092,486	3,928,411
充当可能特定財源	195,189	156,198	104,108	66,535	55,169	59,284
基準財政需要額算入見込額	8,550,702	8,075,149	8,028,487	7,996,475	8,261,170	8,223,703
●標準財政規模	3,783,694	4,022,313	3,907,455	3,829,598	3,949,570	4,061,787
●算入公債費等の額	989,610	963,062	957,229	860,986	891,422	876,715
将来負担比率(%)	84.7	89.7	69.6	73.3	35.7	35.7

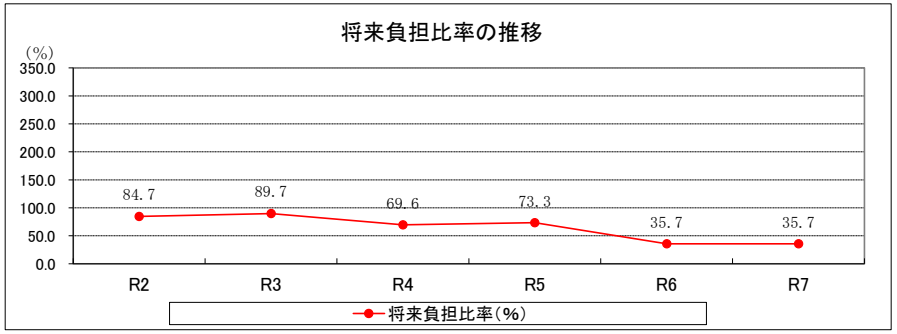

※　350%以上で早期健全化計画策定。また、財政再生基準としては使われない。

$$\text{将来負担比率} = \frac{\text{将来負担額} - \text{充当可能財源等}}{\text{標準財政規模} - \text{算入公債費等}}$$

人件費の状況

（単位：千円）

区　　分	R2	R3	R4	R5	R6	R7
人件費	887,487	907,329	936,026	951,486	1,033,624	1,089,235
うち経常的な人件費	804,371	792,085	812,315	837,305	866,114	900,460
うち臨時的な人件費	83,116	115,244	123,711	114,181	167,510	188,775
投資的経費に含まれる人件費（事業費支弁人件費）	43,731	33,845	35,406	30,611	25,094	26,973
合計	931,218	941,174	971,432	982,097	1,058,718	1,116,208

経常人件費＋事業費支弁人件費	848,102	825,930	847,721	867,916	891,208	927,433
前年度対比増減額	72,241	▲ 22,172	21,791	20,195	23,292	36,225

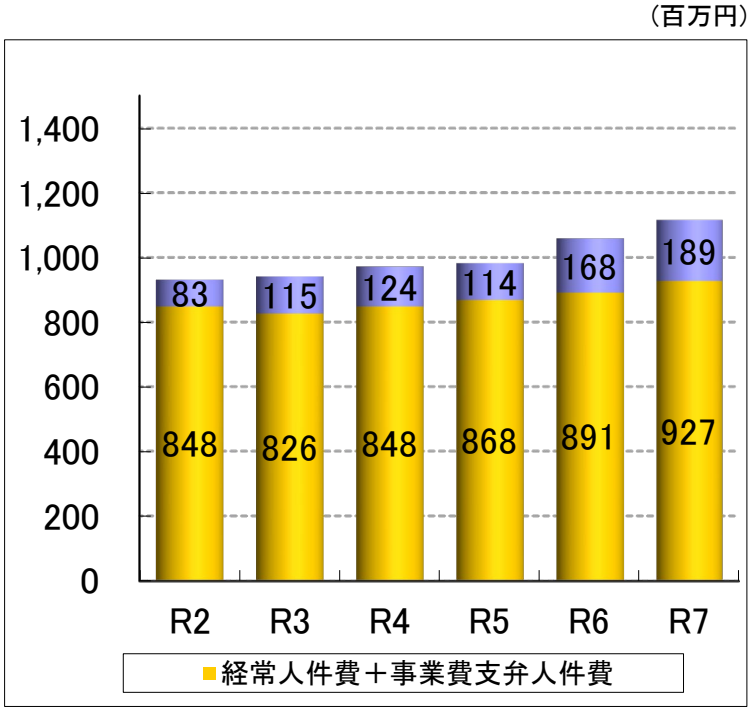

※1 各数値は普通会計の決算統計数値

※2 経常的人件費と投資的経費に含まれる人件費(事業費支弁人件費)を合算したものが普通会計の実質的な経常人件費となります。

※3 事業費支弁人件費は投資的経費に含まれる普通建設事業費や災害復旧事業費に係る人件費を言います。

基金の状況

（単位：千円）

区　　分	R2	R3	R4	R5	R6	R7
積立基金	3,745,982	4,073,923	4,228,545	4,221,850	4,060,917	3,910,059
財政調整基金	1,073,698	1,073,711	1,074,702	1,155,440	1,158,067	1,161,876
減債基金	480,290	688,543	694,672	717,486	629,377	568,029
特定目的基金	2,191,994	2,311,669	2,459,171	2,348,924	2,273,473	2,180,154
地域福祉振興基金	132,093	132,108	132,120	113,243	83,956	59,037
ふるさと・水と土保全対策基金	129	129				
公共施設維持管理基金	425,080	425,134	493,154	466,152	430,272	407,297
地域振興基金	1,155,416	1,397,516	1,398,891	1,370,414	1,354,223	1,312,205
がんばれ美郷町寄付基金	68,651	102,120	143,965	183,160	206,316	200,294
電算機器管理基金	58,232	138,238	138,239	100,341	80,523	74,095
地域雇用創出推進基金	30,075	30,075	30,078	28,581	27,735	27,159
過疎対策基金	195	195				
江の川下流域活性化基金	21,113	21,117				
園芸作物振興施設管理基金	37,007	37,010	37,044	31,583	31,621	31,653
若者・子育て応援基金	656	657				
地域公共交通維持確保基金	240,677					
観光・交流活性化基金			59,042	49,254	41,247	37,568
企業版ふるさと納税基金			5,000	1,280	2	2
森林環境譲与税基金	22,671	27,372	21,638	4,916	10,236	23,494
文化財保存活用基金					7,342	7,350
定額運用基金	14,389	8,510	8,510	7,331	1	1
齋藤茂吉鴨山記念館収蔵品取得基金	7,329	7,330	7,330	7,330		
ふるさと定住奨学金基金	7,060	1,180	1,180	1	1	1
簡易水道事業基金	7,728	7,729				
下水道事業基金	3,906	3,907				
国民健康保険基金	35,111	35,115	36,172	38,650	41,807	41,848
合計	3,807,116	4,129,184	4,273,227	4,267,831	4,102,725	3,951,908

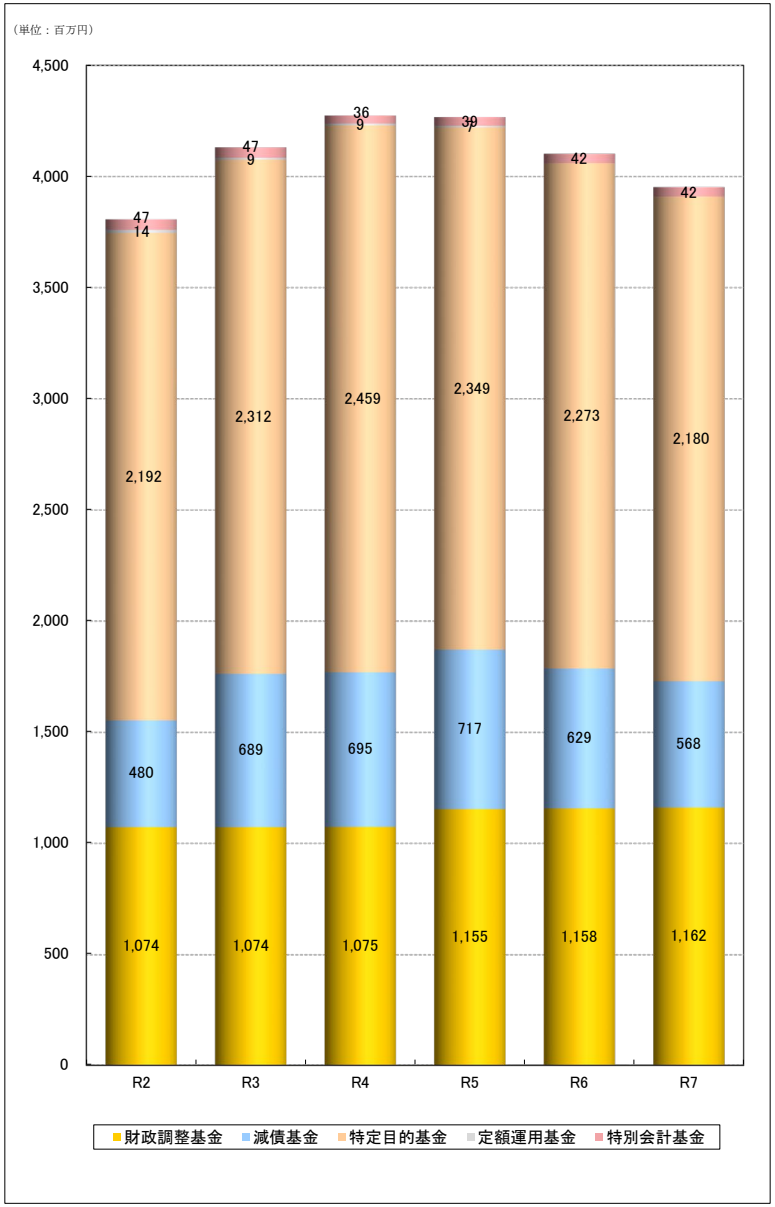

財政調整基金	：財源の増減を調整する資金に充てるのための基金
減債基金	：町債の償還財源に充てるための基金
地域福祉振興基金	：町の地域福祉の振興及び高齢者保健福祉の振興のための事業の財源に充てる基金
ふるさと・水と土保全対策基金	：農業用施設(用水路、ため池、道路等)の多様な機能の維持及び強化のための事業に充てる基金
公共施設維持管理基金	：公共施設の維持管理の財源に充てるための基金
地域振興基金	：町民の連帯強化及び地域振興に資する事業に充てる基金
がんばれ美郷町寄付基金	：美郷町への寄付金を財源として社会的投資を具体化するための基金
電算機器管理基金	：電算機器の維持、管理、更新等の財源に充てるための基金
地域雇用創出推進基金	：地域の雇用創出・維持のための基金
過疎対策基金	：過疎地域の振興を図るための事業に充てる基金
江の川下流域活性化基金	：江の川下流域の素晴らしい資源、特性等を活かし、活性化を図るための広域的な取り組みを展開する費用に充てるための基金
園芸作物振興施設管理基金	：園芸作物振興施設(リースハウス)の修繕等の経費に充てるための基金
若者・子育て応援基金	：美郷町の将来を担う若者・子育て世代を支援する事業の経費に充てるための基金
地域公共交通維持確保基金	：三江線代替交通を含めた地域公共交通の維持確保及びJR三江線の跡地、施設等の有効活用を図るための基金
観光・交流活性化基金	：町の観光資源、特性を活かした施策に必要な財源の確保及び将来の観光振興・施設の整備等、町外との活発な交流促進のための基金
企業版ふるさと納税基金	：地域再生法(平成17年法律第24号)第5条第4項第2号に規定するまち・ひと・しごと創生寄附活用事業の経費に充てるための基金
森林環境譲与税基金	：町が行う間伐や人材育成・担い手の確保、木材利用の促進や普及啓発等の森林整備及びその促進　に関する事業の財源に充てるための基金
齋藤茂吉鴨山記念館収蔵品取得基金	：齋藤茂吉鴨山記念館の展示品等の取得を円滑に行うための基金
ふるさと定住奨学金基金	：本町出身の優秀な学生に対する高等学校、大学及び大学院等の学校修学に係る経済的支援を行うことにより、定住促進を図り、美郷町を担う人材を育成するための基金
文化財保存活用基金	：本町の区域内に存在する文化財の保存及び活用を図るための基金
簡易水道事業基金	：簡易水道事業に要する費用に不足を生じたときのための基金
下水道事業基金	：下水道事業に要する費用に不足を生じたときのための基金
国民健康保険基金	：国民健康保険の保険給付費用に不足を生じたときのための基金