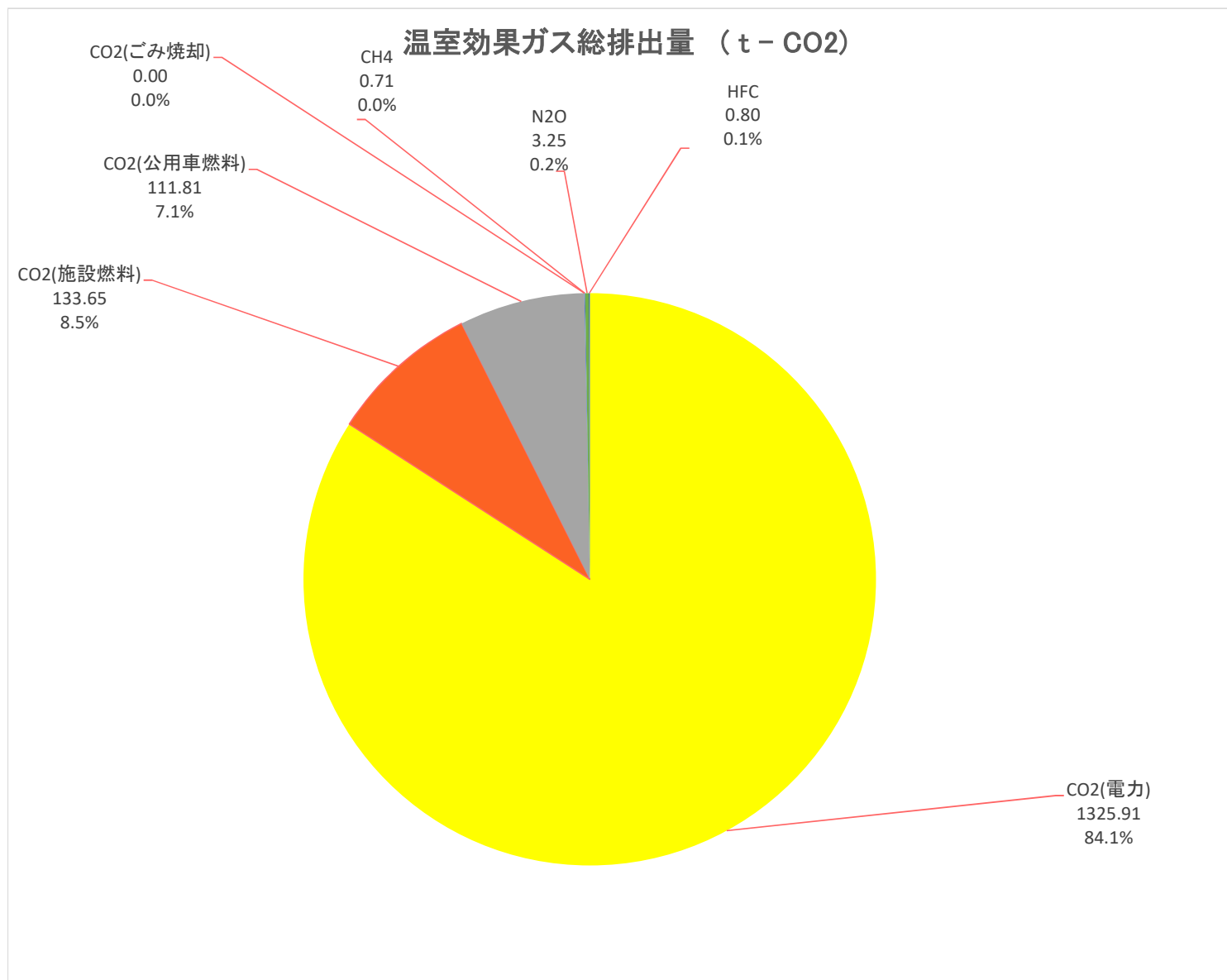
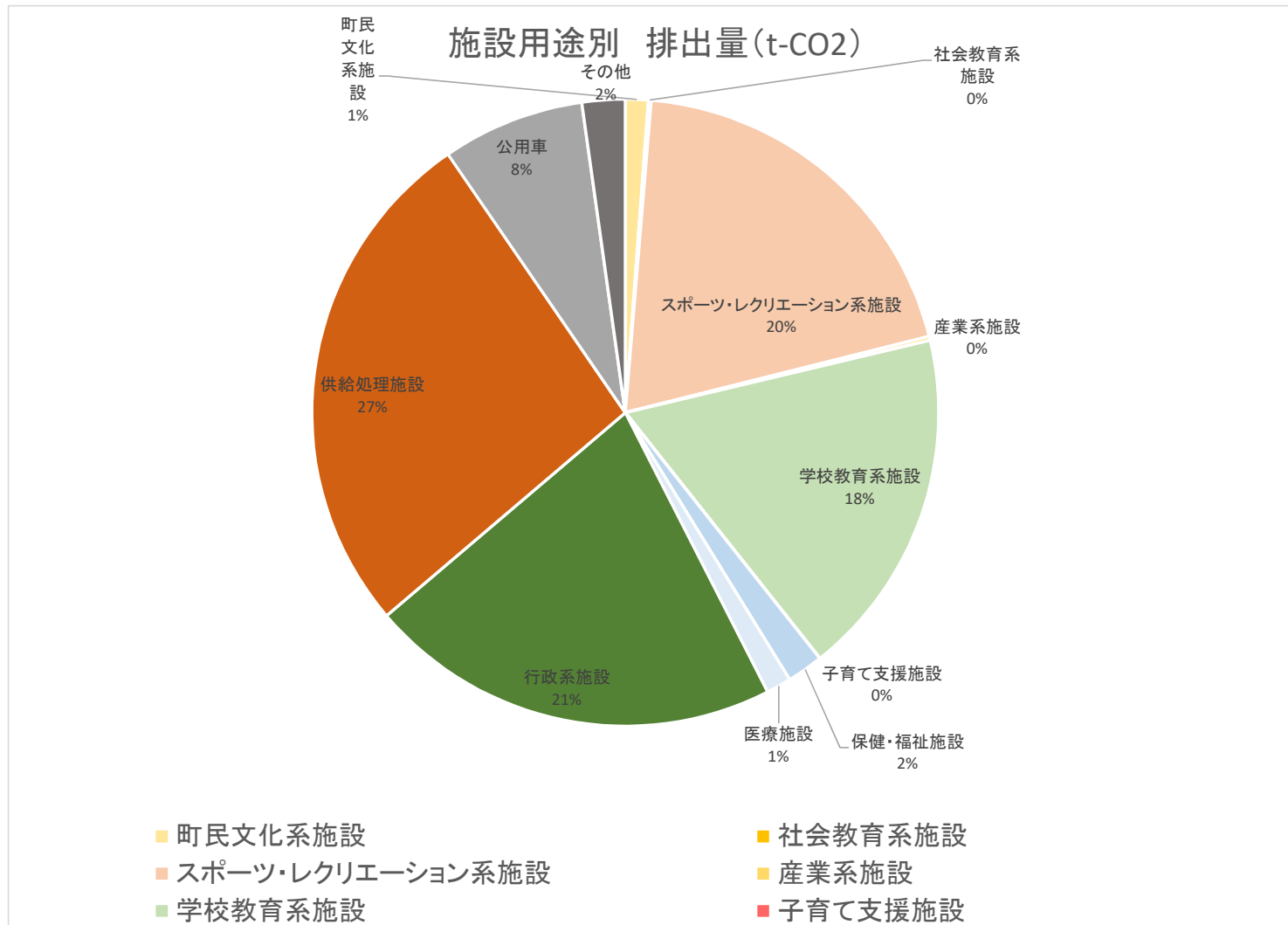


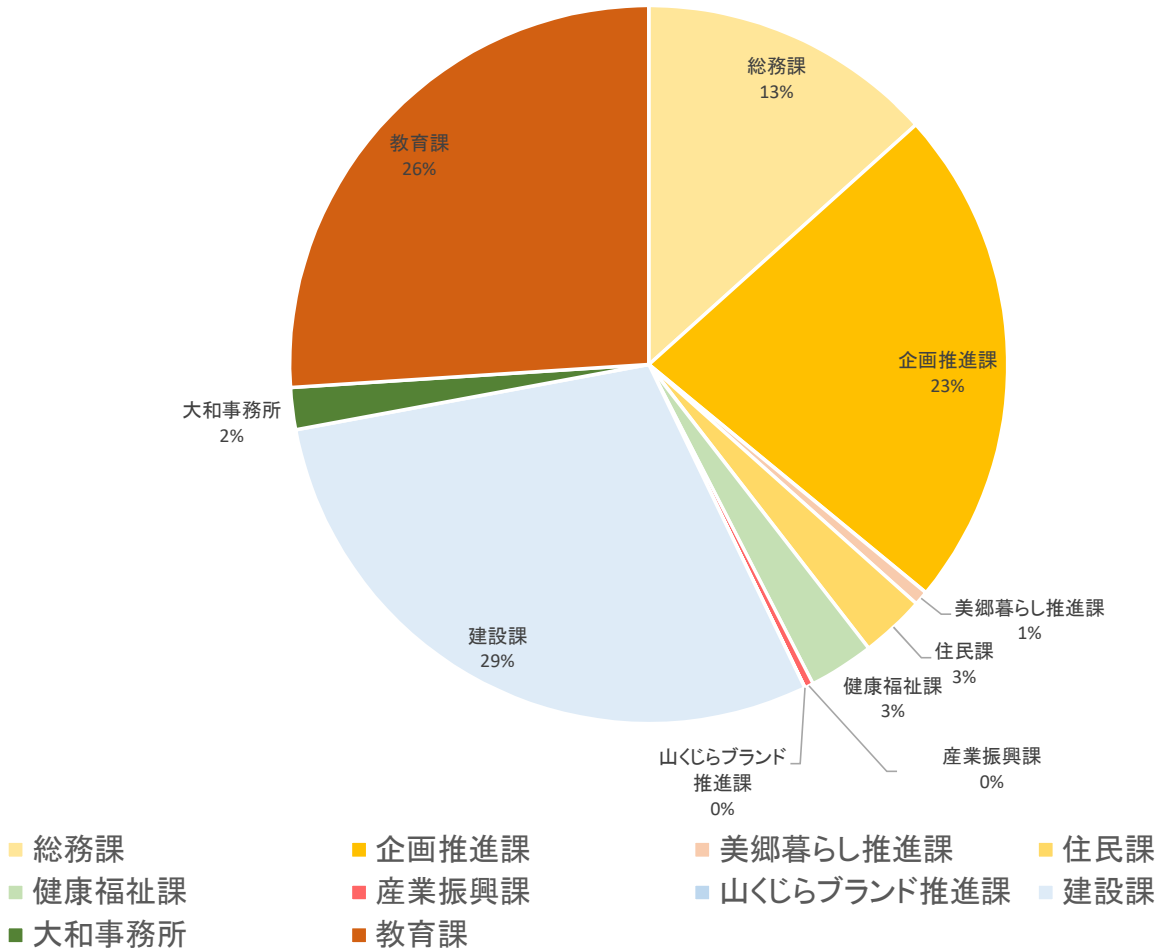
合算		単位	起源	排出量	単位	割合
CO2(電力)	1325.91	t-CO2	エネルギー起源 CO2	1571.36	t-CO2	100%
CO2(施設燃料)	133.65	t-CO2				
CO2(公用車燃料)	111.81	t-CO2				
CO2(ごみ焼却)	0.00	t-CO2	非エネルギー起源 CO2	4.75	t-CO2	0%
CH4	0.71	t-CO2				
N2O	3.25	t-CO2				
HFC	0.80	t-CO2				
計	1576.12	t-CO2				

CO2排出要因エネルギー使用量		単位
使用電力量	2589676.00	kWh
ガソリン(公用車除く)	0.00	L
ガソリン(公用車)	24516.28	
軽油(公用車除く)	0.00	L
軽油(公用車)	21263.43	
灯油	14392.12	L
LPG(液化石油ガス)	14683.30	m3





### 課別 排出量(t-CO2)



令和3年度実績

排出要因別										前年	前年比
名称	CO2(電力)	CO2(施設燃料)	CO2(公用車燃料)	CO2(ごみ焼却)	CH4	N2O	HFC	計(t-CO2)	割合	計(t-CO2)	増減
総務課	187.85	0.75	7.06	0.00	0.01	0.27	0.09	196.02	12%	150.40	↑ 130%
企画推進課	288.00	25.70	17.17	0.00	0.35	0.45	0.06	331.72	21%	373.36	↓ 89%
情報・未来技術戦略課	106.69	0.00	0.00	0.00	0.00	0.00	0.00	106.69	7%	94.73	↑ 113%
美郷暮らし推進課	9.55	0.00	0.00	0.00	0.00	0.00	0.00	9.55	1%	10.35	↓ 92%
住民課	19.96	17.64	4.36	0.00	0.07	0.29	0.10	42.41	3%	49.89	↓ 85%
健康福祉課	27.25	9.61	5.73	0.00	0.03	0.32	0.10	43.03	3%	48.51	↓ 89%
産業振興課	3.27	0.00	2.42	0.00	0.01	0.12	0.03	5.84	0%	5.60	↑ 104%
美郷バレー課	1.04	0.00	0.99	0.00	0.00	0.05	0.01	2.09	0%	2.40	↓ 87%
建設課	419.97	0.00	8.67	0.00	0.02	0.39	0.10	429.15	27%	414.21	↑ 104%
大和事務所	14.81	10.26	2.52	0.00	0.02	0.11	0.06	27.79	2%	27.92	→ 100%
教育課	247.52	69.69	62.89	0.00	0.19	1.26	0.26	381.81	82%	467.10	↓ 82%
計(t-CO2)	1325.91	133.65	111.81	0.00	0.71	3.25	0.80	1576.12		1644.46	↓ 96%

排出区分別							
名称	使用電力量	ガソリン(公用車除く)	ガソリン(公用車)	軽油(公用車除く)	軽油(公用車)	灯油	LPG(液化石油ガス)
総務課	366894.00	0.00	2099.30	0.00	841.50	301.00	0.00
企画推進課	562498.00	0.00	3575.70	0.00	3426.30	0.00	3923.90
情報・未来技術戦略課	208372.00	0.00	0.00	0.00	0.00	0.00	0.00
美郷暮らし推進課	18655.00	0.00	0.00	0.00	0.00	0.00	0.00
住民課	38991.00	0.00	1875.05	0.00	0.00	7034.50	18.80
健康福祉課	53220.80	0.00	2469.55	0.00	0.00	0.00	1466.40
産業振興課	6385.00	0.00	1044.71	0.00	0.00	0.00	0.00
美郷バレー課	2028.00	0.00	425.10	0.00	0.00	0.00	0.00
建設課	820254.00	0.00	2573.09	0.00	1045.90	0.00	0.00
大和事務所	28932.20	0.00	467.82	0.00	557.21	296.00	1205.20
教育課	483446.00	0.00	9985.96	0.00	15392.52	6760.62	8069.00
計	2589676.00	0.00	24516.28	0.00	21263.43	14392.12	14683.30
単位	kWh	L	L	L	L	L	m3

施設用途別												
名称	町民文化系施設	社会教育系施設	スポーツ・レクリエーション系施設	産業系施設	学校教育系施設	子育て支援施設	保健・福祉施設	医療施設	行政系施設	供給処理施設	公用車	その他
総務課	2.83	0.00	0.00	0.00	0.00	0.00	0.00	0.00	185.78	0.00	7.42	0.00
企画推進課	0.00	0.00	309.54	0.00	0.00	0.00	0.00	0.00	0.00	0.00	17.65	4.54
情報・未来技術戦略課	0.00	0.00	0.00	0.00	0.00	0.00	0.00	0.00	106.69	0.00	0.00	0.00
美郷暮らし推進課	3.98	0.00	0.00	0.00	0.00	0.00	4.24	0.00	0.00	0.00	0.00	1.32
住民課	0.00	0.00	0.00	0.00	0.00	0.00	8.70	0.00	0.00	0.00	4.71	29.01
健康福祉課	0.00	0.00	0.00	0.00	0.00	0.00	16.52	20.35	0.00	0.00	6.16	0.00
産業振興課	0.00	0.00	0.00	3.16	0.00	0.00	0.00	0.00	0.00	0.00	2.57	0.11
美郷バレー課	1.04	0.00	0.00	0.00	0.00	0.00	0.00	0.00	0.00	0.00	1.06	0.00
建設課	0.00	0.00	0.00	0.00	0.00	0.00	0.00	0.00	0.00	419.97	9.18	0.00
大和事務所	0.00	0.00	0.00	0.00	0.00	0.00	0.00	0.00	25.10	0.00	2.69	0.00
教育課	10.80	2.32	1.84	0.00	284.46	0.00	0.00	0.00	17.95	0.00	64.43	0.00
計(t-CO2)	18.65	2.32	311.38	3.16	284.46	0.00	29.47	20.35	335.51	419.97	115.87	34.98