

平成30年度 当初予算の概要

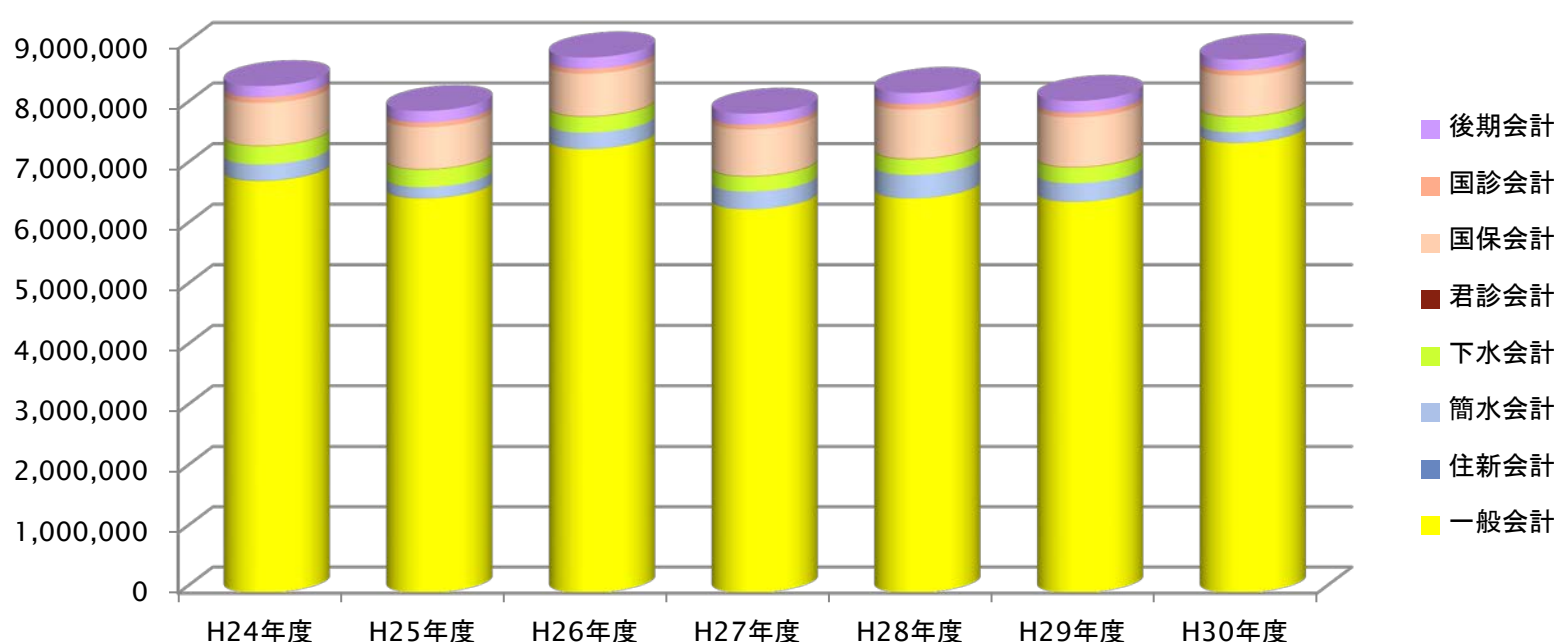


島根県 美郷町

平成30年度 当初予算額会計別一覧表

(単位:千円)

区 分	H24年度	H25年度	H26年度	H27年度	H28年度	H29年度	H30年度	増減額	増減率
一 般 会 計	6,815,000	6,525,000	7,340,000	6,345,000	6,525,000	6,468,000	7,440,000	972,000	15.0%
特 別 会 計	1,565,568	1,444,451	1,512,714	1,579,059	1,742,305	1,666,272	1,379,185	▲ 287,087	▲ 17.2%
住宅新築資金等貸付事業特別会計	6,173	4,412	3,158	2,361	2,359	1,559	1,558	▲ 1	▲ 0.1%
簡易水道事業特別会計	265,935	182,455	269,174	289,987	386,260	306,952	175,287	▲ 131,665	▲ 42.9%
下水道事業特別会計	305,270	291,701	264,470	250,494	260,773	261,199	256,967	▲ 4,232	▲ 1.6%
君谷診療所特別会計	4,552	4,910	5,173	5,195	5,262	5,280	4,887	▲ 393	▲ 7.4%
国民健康保険特別会計	704,665	690,781	700,280	768,802	810,238	819,273	674,528	▲ 144,745	▲ 17.7%
国民健康保険診療所特別会計	93,530	81,560	82,082	77,332	87,782	78,830	85,897	7,067	9.0%
後期高齢者医療特別会計	185,443	188,632	188,377	184,888	189,631	193,179	180,061	▲ 13,118	▲ 6.8%
合 計	8,380,568	7,969,451	8,852,714	7,924,059	8,267,305	8,134,272	8,819,185	684,913	8.4%



当初予算における一般会計からの繰出金額

(単位:千円)

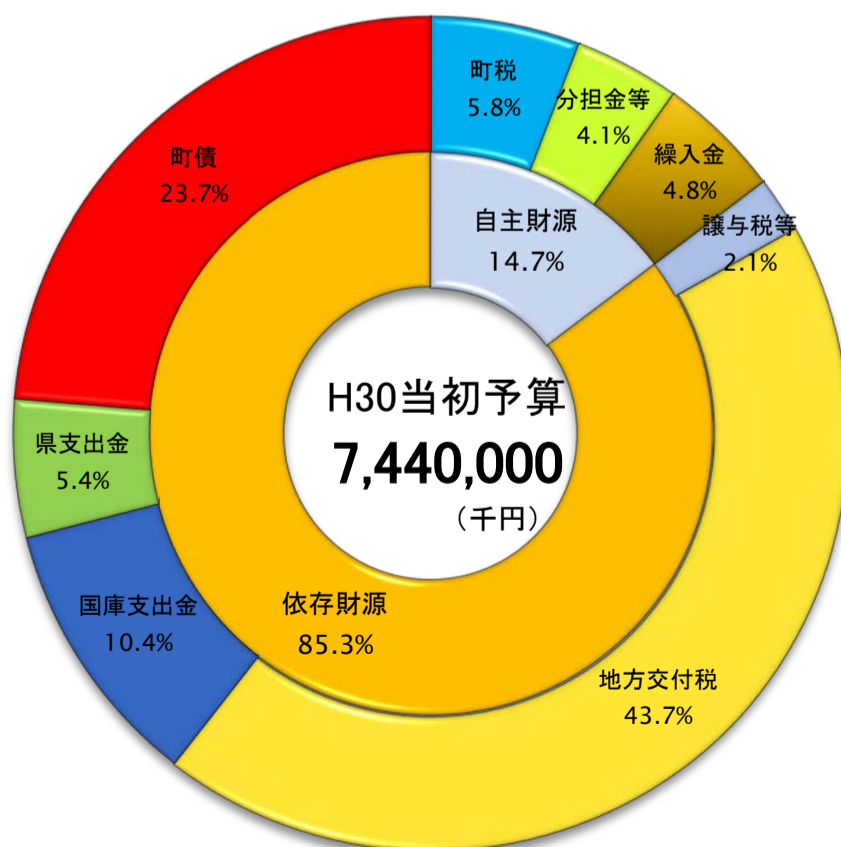
区 分	H24年度	H25年度	H26年度	H27年度	H28年度	H29年度	H30年度	増減額	増減率
住宅新築資金等貸付事業特別会計	110	110	110	110	138	10	10	0	0.0%
簡易水道事業特別会計	58,500	79,900	57,733	61,700	68,695	59,987	71,280	11,293	16.4%
下水道事業特別会計	203,404	200,410	192,348	188,531	177,172	177,596	175,574	▲ 2,022	▲ 1.1%
君谷診療所特別会計	1,347	1,077	1,099	929	1,089	1,159	1,071	▲ 88	▲ 8.1%
国民健康保険特別会計	60,508	47,653	46,395	79,533	104,203	80,211	67,062	▲ 13,149	▲ 12.6%
国民健康保険診療所特別会計	19,793	27,594	28,875	28,159	33,668	28,431	35,303	6,872	20.4%
後期高齢者医療特別会計	142,196	140,881	143,755	142,786	145,433	147,168	136,978	▲ 10,190	▲ 7.0%
合 計	485,858	497,625	470,315	501,748	530,398	494,562	487,278	▲ 7,284	▲ 1.4%

平成30年度一般会計当初予算【歳入】科目別内訳一覧表

(単位:千円)

区 分	H29年度	H30年度	増 減		構成比		H30当初 住民1人 あたり(円)
	(a)	(b)	(b)-(a)	増減率	H29年度	H30年度	
町税	428,034	431,584	3,550	0.8%	6.6%	5.8%	88,078
地方譲与税	64,500	65,000	500	0.8%	1.0%	0.9%	13,265
利子割交付金	400	800	400	100.0%	0.0%	0.0%	163
配当割交付金	1,000	1,000	0	0.0%	0.0%	0.0%	204
株式等譲渡所得割交付金	700	1,000	300	42.9%	0.0%	0.0%	204
地方消費税交付金	78,000	82,000	4,000	5.1%	1.2%	1.1%	16,735
自動車取得税交付金	8,000	10,000	2,000	25.0%	0.1%	0.1%	2,041
地方特例交付金	600	600	0	0.0%	0.0%	0.0%	122
地方交付税	3,330,000	3,250,000	▲80,000	▲2.4%	51.5%	43.7%	663,265
普通交付税	3,030,000	2,950,000	▲80,000	▲2.6%	46.8%	39.7%	602,041
特別交付税	300,000	300,000	0	0.0%	4.6%	4.0%	61,224
交通安全対策特別交付金	600	500	▲100	▲16.7%	0.0%	0.0%	102
分担金及び負担金	37,808	29,538	▲8,270	▲21.9%	0.6%	0.4%	6,028
使用料及び手数料	76,247	76,417	170	0.2%	1.2%	1.0%	15,595
国庫支出金	756,707	776,303	19,596	2.6%	11.7%	10.4%	158,429
県支出金	373,786	398,232	24,446	6.5%	5.8%	5.4%	81,272
財産収入	26,790	26,593	▲197	▲0.7%	0.4%	0.4%	5,427
寄附金	2,200	2,200	0	0.0%	0.0%	0.0%	449
繰入金	276,400	357,000	80,600	29.2%	4.3%	4.8%	72,857
財政調整基金	155,000	195,000	40,000	25.8%	2.4%	2.6%	39,796
減債基金	32,000	36,000	4,000	12.5%	0.5%	0.5%	7,347
特定目的基金	89,400	126,000	36,600	40.9%	1.4%	1.7%	25,714
繰越金	1	1	0	0.0%	0.0%	0.0%	0
諸収入	124,527	169,832	45,305	36.4%	1.9%	2.3%	34,660
町債	881,700	1,761,400	879,700	99.8%	13.6%	23.7%	359,469
うち通常債分	716,700	1,606,400	889,700	124.1%	11.1%	21.6%	327,837
うち災害復旧事業債	12,000	16,900	4,900	40.8%	0.2%	0.2%	3,449
うち臨時財政対策債	153,000	138,100	▲14,900	▲9.7%	2.4%	1.9%	28,184
歳入合計	6,468,000	7,440,000	972,000	15.0%	100.0%	100.0%	1,518,367

※住民1人あたりはH27国勢調査確定値人口4,900人で算出

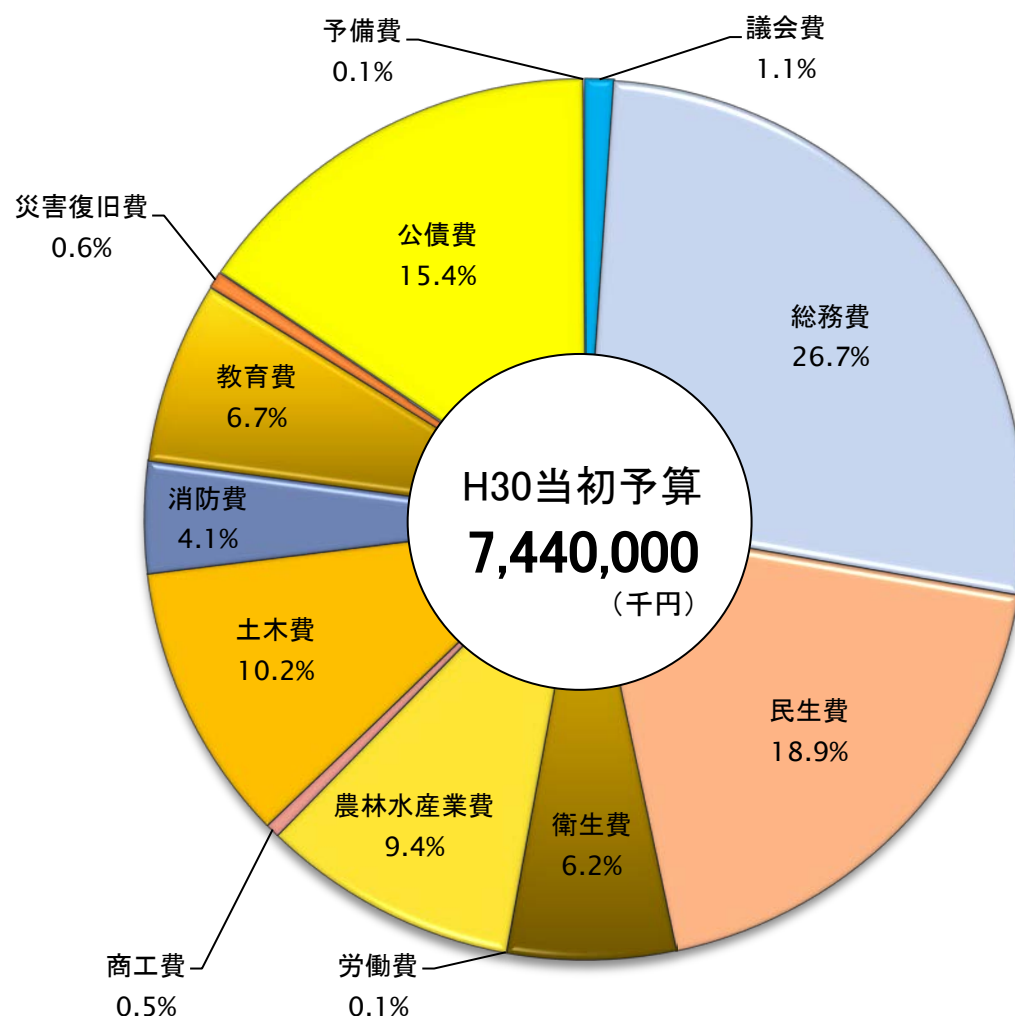


平成30年度一般会計当初予算【歳出】目的別内訳一覧表

(単位:千円)

区 分	H29年度 (a)	H30年度 (b)	増 減		構成比		H30当初 住民1人 あたり(円)
			(b)-(a)	増減率	H29年度	H30年度	
議会費	69,695	79,667	9,972	14.3%	1.1%	1.1%	16,259
総務費	1,105,031	1,984,767	879,736	79.6%	17.1%	26.7%	405,054
民生費	1,392,491	1,407,957	15,466	1.1%	21.5%	18.9%	287,338
衛生費	412,533	459,526	46,993	11.4%	6.4%	6.2%	93,781
労働費	2,700	3,500	800	29.6%	0.0%	0.0%	714
農林水産業費	717,228	698,091	▲19,137	▲2.7%	11.1%	9.4%	142,468
商工費	42,160	39,891	▲2,269	▲5.4%	0.7%	0.5%	8,141
土木費	807,569	761,461	▲46,108	▲5.7%	12.5%	10.2%	155,400
消防費	240,696	304,132	63,436	26.4%	3.7%	4.1%	62,068
教育費	464,573	498,872	34,299	7.4%	7.2%	6.7%	101,811
災害復旧費	41,500	46,500	5,000	12.0%	0.6%	0.6%	9,490
公債費	1,164,554	1,147,334	▲17,220	▲1.5%	18.0%	15.4%	234,150
うち通常債分	950,256	934,466	▲15,790	▲1.7%	14.7%	12.6%	190,707
うち災害復旧事業債分	43,454	34,423	▲9,031	▲20.8%	0.7%	0.5%	7,025
うち特別債分(臨財債等)	170,844	178,445	7,601	4.4%	2.6%	2.4%	36,417
うち繰上償還、借換等	0	0	0		0.0%	0.0%	
予備費	7,270	8,302	1,032	14.2%	0.1%	0.1%	1,694
合 計	6,468,000	7,440,000	972,000	15.0%	100.0%	100.0%	1,518,367
災害復旧、繰上償還、 借換債除いた合計	6,426,500	7,393,500	967,000	15.0%	99.4%	99.4%	1,508,878

※特別債は臨時財政対策債、減税補てん債、臨時税収補てん債
 ※住民1人あたりはH27国勢調査確定値人口4,900人で算出

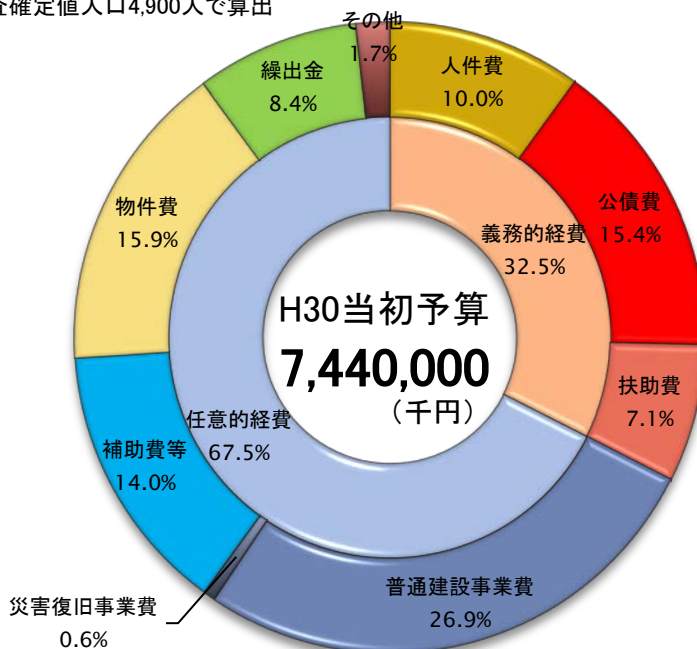


平成30年度一般会計当初予算【歳出】性質別内訳一覧表

(単位:千円)

区 分	H29年度 (a)	H30年度 (b)	増 減		構成比		H30当初 住民1人 あたり(円)
			(b)-(a)	増減率	H29年度	H30年度	
義務的経費	2,440,545	2,414,736	▲25,809	▲1.1%	37.7%	32.5%	492,803
人件費	721,483	742,099	20,616	2.9%	11.2%	10.0%	151,449
公債費	1,164,554	1,147,334	▲17,220	▲1.5%	18.0%	15.4%	234,150
うち元利償還金 (借換債、繰償除く)	1,164,254	1,147,134	▲17,120	▲1.5%	18.0%	15.4%	234,109
うち繰上償還	0	0	0		0.0%	0.0%	
うち一時借入金利子	300	200	▲100	▲33.3%	0.0%	0.0%	41
扶助費	554,508	525,303	▲29,205	▲5.3%	8.6%	7.1%	107,205
普通建設事業費	1,186,040	2,003,395	817,355	68.9%	18.3%	26.9%	408,856
うち事業費支弁人件費	29,910	33,128	3,218	10.8%	0.5%	0.4%	6,761
災害復旧事業費	41,500	46,500	5,000	12.0%	0.6%	0.6%	9,490
うち事業費支弁人件費	0	0	0		0.0%	0.0%	
補助費等	827,147	1,039,093	211,946	25.6%	12.8%	14.0%	212,060
うち一部事務組合	389,672	431,753	42,081	10.8%	6.0%	5.8%	88,113
その他のもの	437,475	607,340	169,865	38.8%	6.8%	8.2%	123,947
物件費	1,167,459	1,186,169	18,710	1.6%	18.0%	15.9%	242,075
繰出金	661,549	621,267	▲40,282	▲6.1%	10.2%	8.4%	126,789
その他	143,760	128,840	▲14,920	▲10.4%	2.2%	1.7%	26,294
維持補修費	93,774	92,635	▲1,139	▲1.2%	1.4%	1.2%	18,905
積立金	22,516	27,703	5,187	23.0%	0.3%	0.4%	5,654
投資及び出資金	20,000	0	▲20,000		0.3%	0.0%	
貸付金	200	200	0	0.0%	0.0%	0.0%	41
予備費	7,270	8,302	1,032	14.2%	0.1%	0.1%	1,694
合 計	6,468,000	7,440,000	972,000	15.0%	100.0%	100.0%	1,518,367

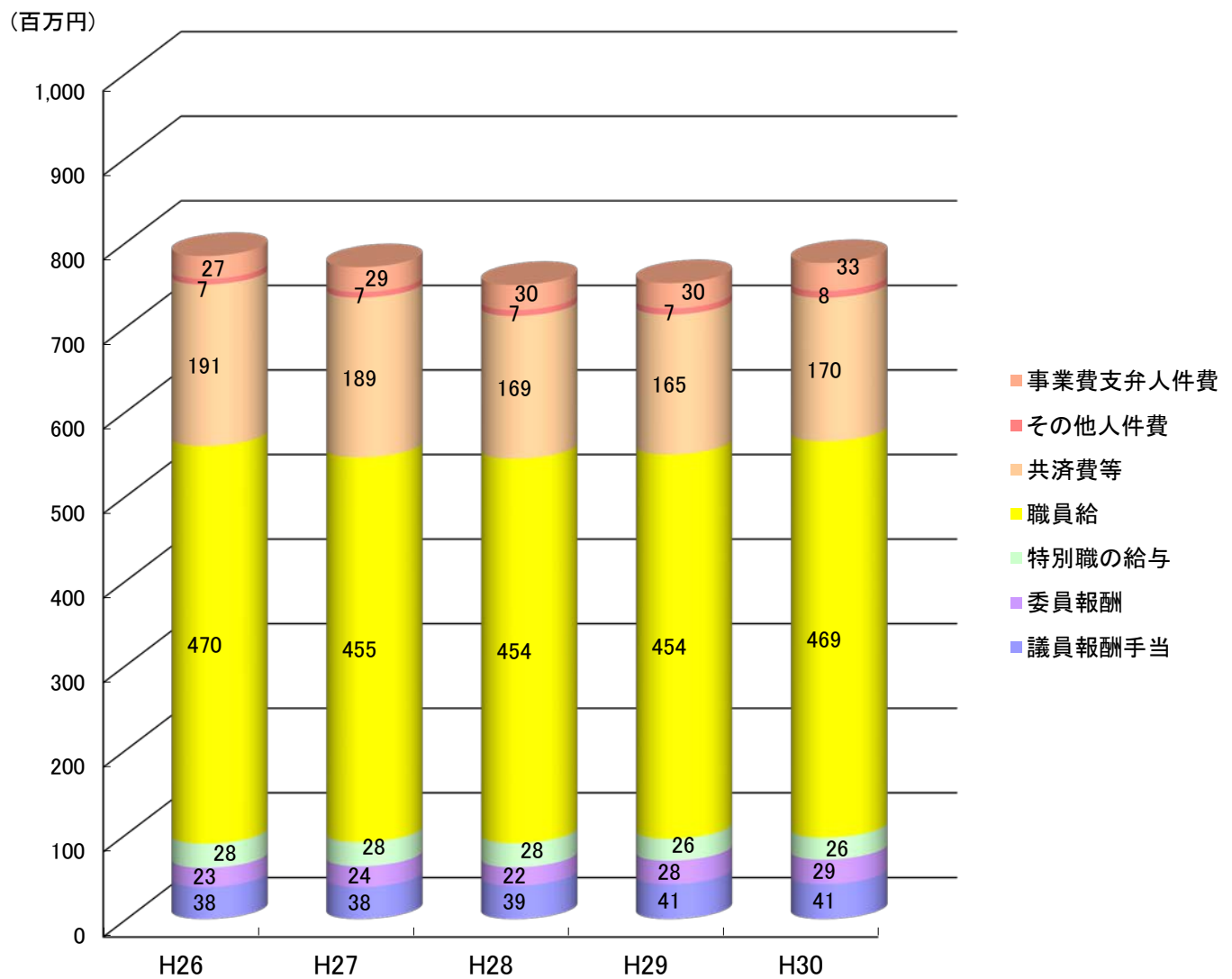
※住民1人あたりはH27国勢調査確定値人口4,900人で算出



平成30年度一般会計当初予算【歳出】人件費内訳

(単位:千円)

区 分	H26年度	H27年度	H28年度	H29年度	H30年度	対前年度		全歳出中構成比				
						増減額	増減率	H26	H27	H28	H29	H30
議員報酬手当	37,562	37,639	39,261	41,003	41,003	0	0.0%	0.5%	0.6%	0.6%	0.6%	0.6%
委員等報酬	22,697	24,485	21,609	27,606	28,902	1,296	4.7%	0.3%	0.4%	0.3%	0.4%	0.4%
町長等特別職の給与	28,462	28,484	28,456	25,854	25,854	0	0.0%	0.4%	0.4%	0.4%	0.4%	0.3%
職員給	470,253	454,861	454,450	454,341	468,767	14,426	3.2%	6.4%	7.2%	7.0%	7.0%	6.3%
うち基本給	330,722	316,235	312,782	311,232	319,951	8,719	2.8%	4.5%	5.0%	4.8%	4.8%	4.3%
うちその他の手当	139,531	138,626	141,668	143,109	148,816	5,707	4.0%	1.9%	2.2%	2.2%	2.2%	2.0%
共済費等	190,885	188,795	168,772	165,457	169,642	4,185	2.5%	2.6%	3.0%	2.6%	2.6%	2.3%
その他の人件費	6,656	6,656	7,082	7,222	7,931	709	9.8%	0.1%	0.1%	0.1%	0.1%	0.1%
計	756,515	741,471	719,630	721,483	742,099	20,616	2.9%	10.3%	11.7%	11.0%	11.2%	10.0%
(参考)投資的経費中 事業費支弁人件費	26,970	29,284	29,606	29,910	33,128	3,218	10.8%					

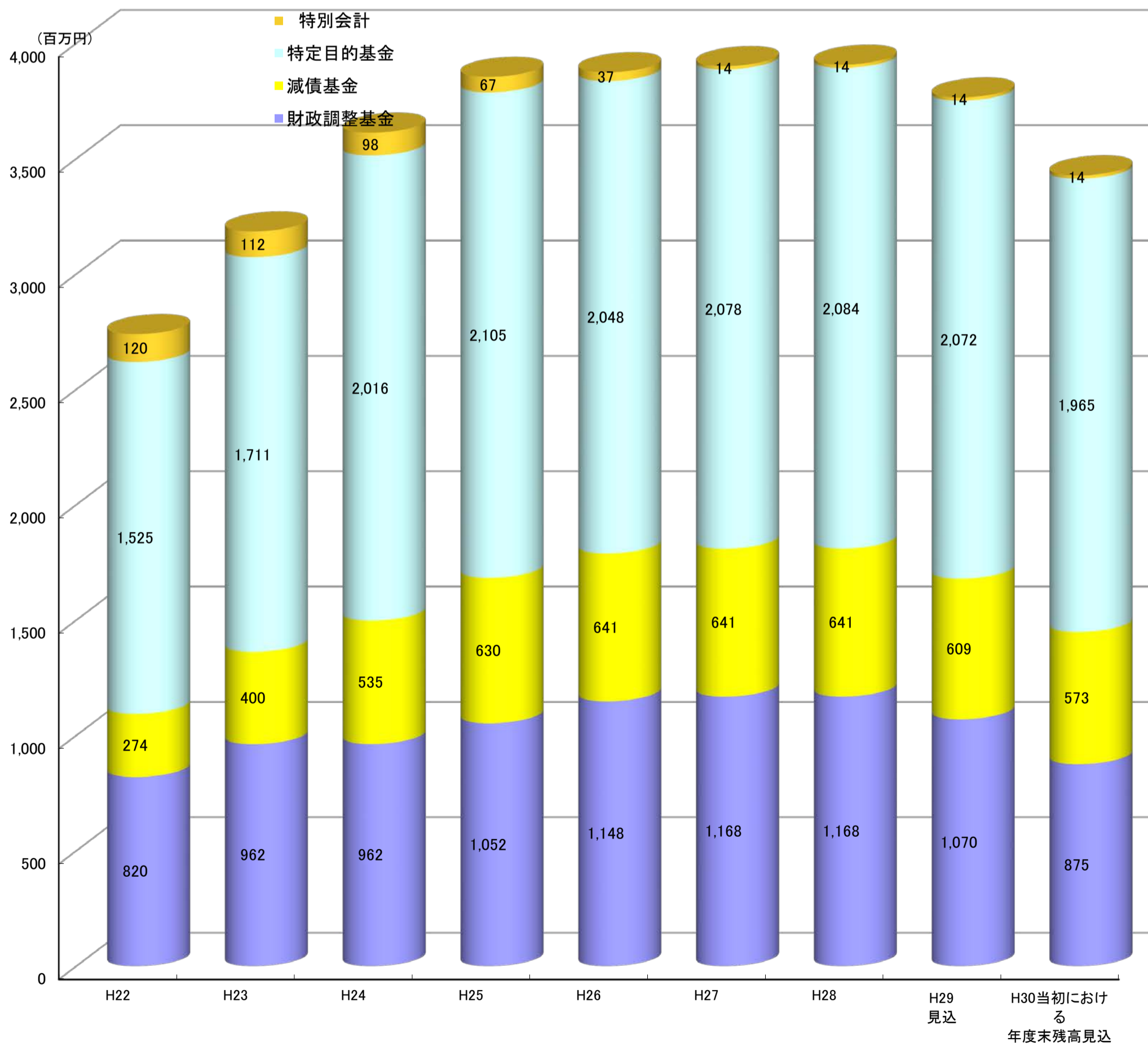


基金現在高の推移

(単位:千円)

区分	H22	H23	H24	H25	H26	H27	H28	H29 見込	H30当初における 年度末残高見込		
									積立	取崩	
財政調整基金	819,816	961,943	962,318	1,052,498	1,147,730	1,167,987	1,168,246	1,069,860	874,860	195,000	
減債基金	273,725	400,243	535,321	630,471	640,830	641,039	641,442	609,442	573,442	36,000	
特定目的基金	1,525,218	1,710,606	2,016,303	2,104,579	2,048,456	2,077,988	2,083,772	2,071,939	1,965,067	19,128	126,000
地域福祉振興基金	216,511	216,601	216,753	216,861	216,970	217,079	217,188	217,188	185,188		32,000
ふるさと・水と土保全対策基金	15,706	15,158	14,099	10,684	9,427	7,826	5,317	3,317	817		2,500
公共施設維持管理基金	110,796	275,829	494,844	566,979	538,412	531,921	532,441	505,441	475,441		30,000
地域振興基金	985,114	989,913	1,103,357	1,108,811	1,112,684	1,165,438	1,166,936	1,166,936	1,146,936		20,000
がんばれ美郷町寄附基金	2,069	2,473	2,994	3,669	4,595	5,956	7,997	9,622	9,622		
電算機器管理基金	65,010	50,011	50,030	105,545	92,560	92,586	92,614	92,614	56,614		36,000
地域雇用創出基金	30,012	30,021	30,029	30,036	30,044	30,051	30,059	30,059	30,059		
過疎対策基金	100,000	130,600	75,870	35,162	17,681	189	195	195	195		
江の川下流域活性化基金			28,327	26,832	26,083	24,590	23,097	22,097	21,597		500
園芸作物振興施設管理基金						2,352	6,042	19,752	33,780	14,028	
若者・子育て応援基金							1,886	4,718	4,818	5,100	5,000
積立基金計	2,618,759	3,072,792	3,513,942	3,787,548	3,837,016	3,887,014	3,893,460	3,751,241	3,413,369	19,128	357,000
定額運用基金	32,112	32,124	32,133	32,141	32,149	32,156	9,938	7,324	34,804	30,000	2,520
一般会計	2,650,871	3,104,916	3,546,075	3,819,689	3,869,165	3,919,170	3,903,398	3,758,565	3,448,173	49,128	359,520
簡易水道事業基金	7,708	7,712	7,715	7,717	7,719	7,720	7,722	7,722	7,722		
下水道事業基金	3,896	3,898	3,899	3,900	3,901	3,902	3,903	3,903	3,903		
国民健康保険基金	108,841	100,378	86,700	55,535	25,457	2,287	2,294	2,294	2,294		
特別会計	120,445	111,988	98,314	67,152	37,077	13,909	13,919	13,919	13,919	0	0
総計	2,771,316	3,216,904	3,644,389	3,886,841	3,906,242	3,933,079	3,917,317	3,772,484	3,462,092	49,128	359,520

※ 現在高は平成29年度は決算見込み、平成30年度は当初予算額ベースで元金の積立及び取崩のみ考慮



地方債の推移

●普通会計

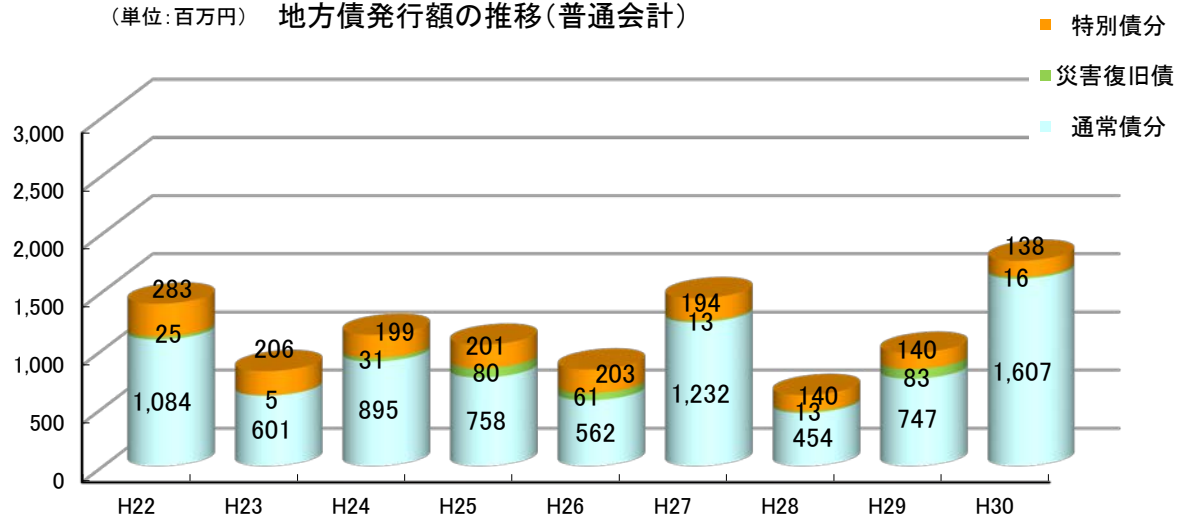
(単位:百万円)

区分	H22	H23	H24	H25	H26	H27	H28	H29 見込	H30 当初
地方債発行額	1,391	812	1,125	1,039	826	1,438	607	970	1,761
通常債	1,084	601	895	758	562	1,232	454	747	1,607
災害復旧債	25	5	31	80	61	13	13	83	16
特別債	283	206	199	201	203	194	140	140	138
地方債償還額	1,308	1,148	1,079	1,107	1,248	1,371	1,173	1,071	1,067
繰上償還	179	0	0	1	0	128	0	0	0
通常償還	837	1,035	954	961	1,087	940	1,003	878	873
地方債現在高	11,182	10,845	10,892	10,824	10,402	10,469	9,904	9,803	10,497
通常債分	9,083	8,649	8,590	8,385	7,861	8,024	7,475	7,344	8,069
災害復旧債	215	196	200	249	279	257	239	279	262
特別債分	1,884	2,001	2,102	2,189	2,263	2,188	2,190	2,180	2,166

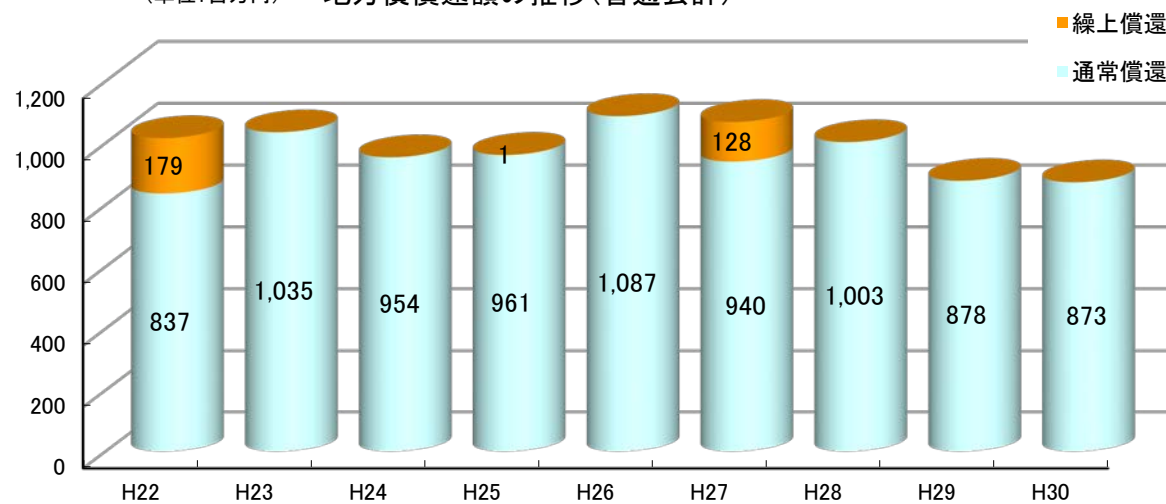
※特別債は臨時財政対策債、減税補てん債、臨時税収補てん債等、
後年度において100%交付税措置されるもの

うち交付税
措置見込額
7,789 78.6%

(単位:百万円) 地方債発行額の推移(普通会計)

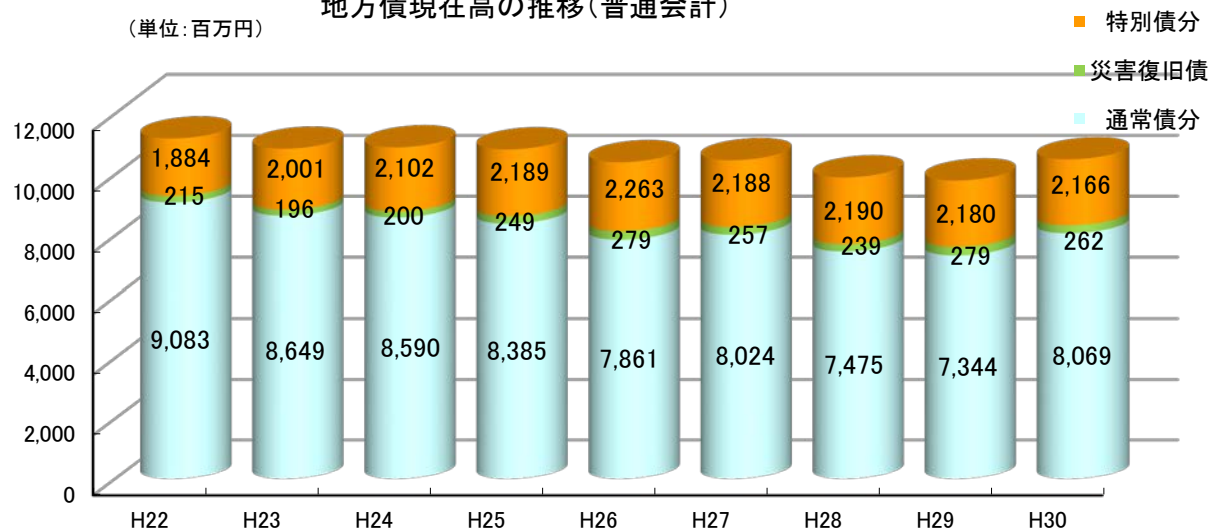


(単位:百万円) 地方債償還額の推移(普通会計)



地方債現在高の推移(普通会計)

(単位:百万円)



●簡易水道会計

(単位:百万円)

区分	H22	H23	H24	H25	H26	H27	H28	H29 見込	H30 当初
地方債発行額	0	61	64	74	73	59	91	97	12
地方債償還額	63	66	62	64	66	68	70	71	71
うち繰上償還	0	0	0	0	0	0	0	0	0
うち通常償還	63	66	62	64	66	68	70	71	71
地方債現在高	1,161	1,156	1,158	1,169	1,176	1,167	1,188	1,192	1,130
							うち交付税 措置見込額 184	15.5%	

●下水道会計

(単位:百万円)

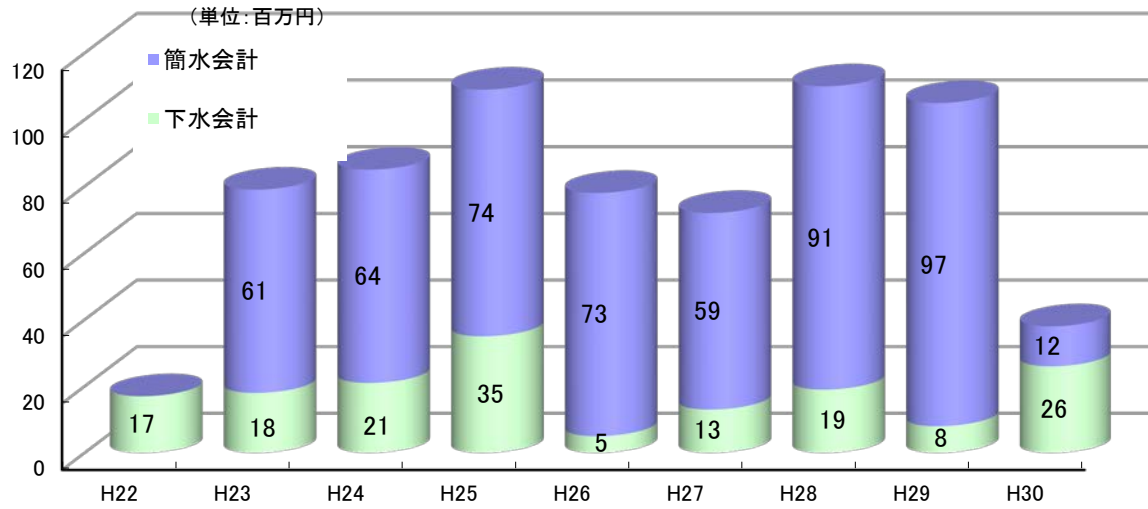
区分	H22	H23	H24	H25	H26	H27	H28	H29 見込	H30 当初
地方債発行額	17	18	21	35	5	13	19	8	26
うち通常債	17	18	21	35	5	13	19	8	26
うち平準化債	0	0	0	0	0	0	0	0	0
地方債償還額	159	152	145	133	122	120	109	112	113
地方債現在高	2,278	2,144	2,033	1,936	1,819	1,712	1,622	1,608	1,536
							うち交付税 措置見込額 784	48.3%	

●国保診療所会計

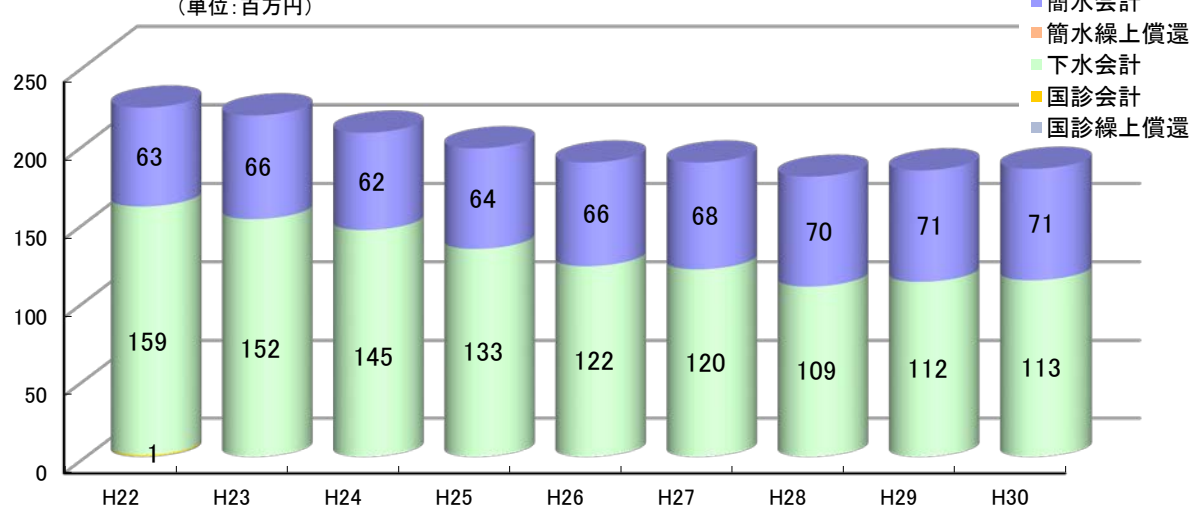
(単位:百万円)

区分	H22	H23	H24	H25	H26	H27	H28	H29 見込	H30 当初
地方債発行額	0	0	0	0	0	0	0	0	0
地方債償還額	1	0	0	0	0	0	0	0	0
うち繰上償還	0	0	0	0	0	0	0	0	0
うち通常償還	1	0	0	0	0	0	0	0	0
地方債現在高	0	0	0	0	0	0	0	0	0

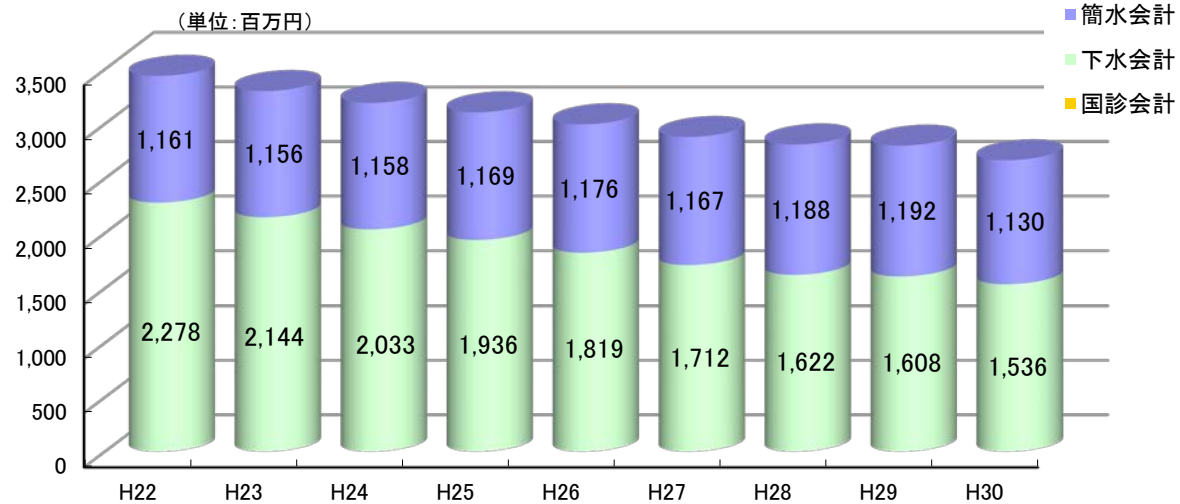
地方債発行額の推移(特別会計)



地方債償還額の推移(特別会計)



地方債現在高の推移(特別会計)



平成30年度の主な事業

(単位：千円)

事業名	事業内容	財源	事業費
総務費関係			
オープンデータ関連事業	オープンデータ(行政が保持するデータを2次利用可能な形で公開すること)への取組	一般財源	1,050
公共施設の大規模修繕事業	公共施設の長寿命化を図る目的で、毎年30,000千円を基準とし優先順位に従い修繕を実施	繰入金(公共施設維持管理基金)	30,000
まほろば福祉センター空調設備更新事業	まほろば福祉センター(大和事務所・大和診療所)の空調機器老朽化による設備の更新経費(照明のLED化についても検討)	国費、一般財源	35,296
ゴールデンユートピアおち施設修繕事業	ベレットボイラー煙突工事・部品交換、プール内トイレ洋式化、高圧区分閉器・ケーブル修繕等	一般財源	6,561
潮温泉大和荘建替建設事業	潮温泉大和荘の老朽化及び耐震化のための建替えに係る実施設計・設計監理等委託費、解体・建築工事費等	合併特例債、過疎債、一般財源	765,169
景観計画策定事業	きめ細やかな景観づくりの推進を図ることを目的として新たな独自の景観づくり推進計画を策定	県費、一般財源	1,104
定住ポイント事業	40歳以下の住民を対象とし美郷町外からの転入、転入者の就職、結婚、新生児誕生(出産)に対しポイントを付加し町内で使用できる商品券を交付	過疎債(ソフト)、一般財源	25,750
空家等対策事業	適切な管理が行われていない空家等に係る対策協議会を設置し、対策計画の策定、解体補助金(1件1,000,000円上限)の交付	一般財源	5,681
定住推進対策事業	田舎暮らしコーディネーターの配置、定住支援住宅・移住体験住宅の運営管理 定住者向け住宅改修事業補助金・定住新築住宅等補助金・空き家バンク登録助成金・空き家活用推進事業補助金	県費、使用料、過疎債(ソフト)、一般財源	8,444
地域公共交通対策事業	三江線廃止に伴う代替バス路線等の運行維持補助金の交付、町営バス運行、地域公共交通再編計画の作成、有償運送実証運行事業補助、運賃助成等三江線廃止後の公共交通の利便性の維持を図る	県費、繰入金(地域振興基金)、諸収入、過疎債(ソフト)、一般財源	101,128
新エネルギー設備導入促進事業	太陽光発電等の新エネルギー設備設置や、太陽熱利用設備、木質バイオマスを利用したストーブなどを助成対象とし、二酸化炭素の排出削減を促進する	県費、一般財源	2,565
地域おこし協力隊推進事業	(配置予定) 別府、比之宮、沢谷、君谷地区 各3名 浜原地区 2名 商工会、観光協会、開発公社 各2名、㈱グリーンロードだいわ 1名、コーディネーター 1名	一般財源(特別交付税)	87,812
集落対策事業	集落に人と財源を措置し自治、互助等のコミュニティ機能の維持・活発化を支援・促進し、地域が主体となる地域運営を目指す(集落支援員13人、地域力アップ交付金、小さな拠点[粕淵・吾郷]等)	過疎債(ソフト)、一般財源(集落支援員:特別交付税)	28,744
小さな拠点整備事業	別府地域に活動拠点(小さな拠点)を新たに整備	過疎債、繰入金(地域振興基金)、一般財源	72,718
地域自立促進特別事業推進交付金・地域活動支援事業	連合自治会を基本とした地域主体の地域運営の仕組みづくりや課題解決に向けた取組に交付金の交付、人材(コーディネーター)を配置することによって、持続可能な地域づくり課題の解決を図る(県連携新規)粕淵地域(町単独分) 別府・沢谷・君谷・比之宮・都賀本郷・都賀西・長藤	過疎債(ソフト)、一般財源	21,946
内部情報システム機器更新事業	庶務・人事給与システム等内部情報系のシステムハード機器の更新	繰入金(電算機器管理基金)、一般財源	36,840
みさと光ネット運営事業	みさと光ネットの運営経費(IP告知端末・ひかり電話・地デジ再送信機器等保守) ※潮テレビ共同受信施設組合解散による地デジ再送信加入者工事あり	使用料、財産収入、諸収入、一般財源	97,801
指定避難所等Wi-Fi環境整備事業	防災公園及び町内小中学校体育館(指定避難所)へ防災等に資するWi-Fi環境の整備	国費、過疎債、一般財源	10,500
知事県議会議員選挙費	平成31年4月7日執行予定(見込)の県知事の・県議会議員選挙経費の平成30年執行見込額	県費	3,000
民生費・衛生費関係			
福祉医療費助成事業	福祉医療費助成対象者(重度心身・知的・精神障がい(児)者及びひとり親家庭)に対して医療費の負担軽減による健康の維持・福祉の増進	県費、諸収入、一般財源	19,410
発達医療関係交通費助成事業	障害児サービスの保育所等訪問事業の交通費実費、通院費に係る交通費を助成	県費、諸収入、一般財源	140
子ども医療費助成事業	誕生から中学校卒業までにかかる医療費を全額助成することにより保護者の経済的な負担軽減を図り、健全な育成及び子どもを産み育てることができ環境づくりを促進する	県費、過疎債(ソフト)、一般財源	12,493
保育所保育料無償化事業	町内法人が運営する保育園(おおち・都賀)への運営委託費及び町外保育所への保育委託に係る利用者負担金(保育料)の完全無償化	国庫、県費、一般財源	164,973
都賀保育園建替費用費用助成事業	社会福祉法人 美郷町都賀保育園が計画している保育所移転建替えに係る事業費の助成	国庫、繰入金(地域福祉振興基金)、一般財源	102,983
子育て支援事業	子育て支援センターの運営委託、在宅育児手当(在宅乳幼児1名につき月額5,000円)の支給、町長報酬削減分の財源を活用しての未滿時へのおむつ費用助成、既存の施設を活用しての遊び・憩いの場の運営、子育て応援事業補助金の交付	国費、県費、繰入金(若者・子育て応援基金)、一般財源	13,089
二酸化炭素排出抑制対策事業	地球温暖化対策(温室効果ガスの排出量削減や吸収作用の保全及び強化)に関するにおける地方公共団体実行計画(事務事業編)の策定	国庫、一般会計	10,043
新可燃ごみ処理施設・最終処分場整備事業	平成34年度供用開始を目指し邑智郡及び大田市とともに整備を進めている次期可燃物処理施設、最終処分場の整備に係る負担金	過疎債、一般財源	39,822
労働費関係			
雇用促進奨励助成金事業	美郷町に住所を有する者が町内事業所に正規雇用・町外通勤者の転入を後押しした事業主に対し助成金を交付	過疎債(ソフト)	3,500
農林水産費関係			
希少林産物等展示販売施設指定管理料設定	施設の指定管理期間の終了にあわせ運営業務遂行に必要な指定管理料を新たに設定し、指定管理契約を更新	一般財源	2,500
JAしまね邑智米倉庫低温化工事助成事業	美郷町産米の品質向上を図るため、JAが所有する久保地区の米倉庫に低温化設備を新設する事業への助成	一般財源	7,740
集落営農育成事業	集落営農組織への共同利用農機具の貸与・格納倉庫整備(宮内1下・宮内2:仮称 宮内地区広域集落営農組合)、奨励金の交付	過疎債、一般財源	19,550
特産品加工施設整備支援事業	町内に住所を有する個人又は法人が、特産品を開発・販売するための整備に必要な経費の一部を助成 補助率:2/3(機械器具購入の場合は1/2)上限2,000千円	一般財源	2,000
山くじらブランド振興事業	美郷町と山くじらの認知向上と消費拡大による地域ブランディングの推進 イノシシ肉仕入れ経費助成(町内卸売価格の1/2)	一般財源	603
邑智食肉加工処理施設改修事業	邑智部をはじめ、県域全体の獣肉利活用を推進し集積拠点として、「国の衛生ガイドライン」、HACCP等の施設管理基準を満たすための邑智食肉処理加工施設の改修を実施	県費、過疎債、一般財源	17,818
薬草薬樹の郷づくり事業	山野に豊富に存在する「薬草・薬樹」を町の資源として捉え、新たな地域産業づくりを目指す 薬用作物の栽培方法の確立、薬草研究会の開催、加工品の開発	過疎債(ソフト)、一般財源	7,048
農山漁村振興交付金事業	農業の活性化による定住人口の確保と農業生産額の減少を食い止めるため、栽培施設(ハウス)を整備し地域産物の販売額増加を目指し、担い手育成・確保に努める(ハウス18棟[伊谷11・村之郷1・4・比敷3]、倉庫1棟[比之宮]、動力噴霧器2台)	国庫、過疎債、一般財源	228,773

平成30年度の主な事業

(単位：千円)

事業名	事業内容	財源	事業費
有害鳥獣駆除事業	野生鳥獣による農林作物による農林水産物等に対する被害防止対策に係る経費 駆除班(手当:班長・副班長、ハンター保険)、捕獲奨励金(イノシシ 6,000円/頭・サル 30,000円/頭)、防護柵設置助成	一般財源	6,405
造林事業	町有林、町行分収林、県林業公社、森林総合研究所(旧緑資源機構)分収造林地の保育事業及び間伐材の搬出 公社造林事業、流域育成林整備事業費、ふるさとの森再生事業、台板・製材生産性強化対策事業	県費、財産収入、諸収入(受託事業)、一般財源	32,026
林道整備事業	1路線(信喜線改良:浜原ダム上流 補強土壁、ガードレール等)	県費、過疎債、一般財源	47,501
江川漁協アユ種苗生産施設整備補助金事業	江川漁協が整備する(H30～H31)アユ種苗生産施設に対する助成	過疎債、一般財源	4,943
商工費関係			
プレミアム商品券発行支援事業	町内における消費喚起のため商工会による商品券発行事業に対する補助(60,000千円×20%=12,000千円、事務費1,000千円)	過疎債(ソフト)、一般財源	13,000
地域商工業等支援事業	町内中小企業が行う買い物不便対策、施設機能の維持・向上に資すると認められた施設の新築、改築、改修、 備品購入費等に対して補助(補助上限1,000千円)	一般財源	4,000
合宿等誘致事業	合宿等、集団での町内宿泊者に対して宿泊費の1/2(上限1泊2,000円)を助成	過疎債(ソフト)	2,000
土木費関係			
道路維持事業	道路維持(舗装修繕・道路修繕)・作業委託(除雪・災害応急・落石・倒木撤去・除草)・側溝整備工事 通学路対策(外側線・側溝蓋工事)・除雪車購入1台	辺地債、一般財源	74,485
道路改良事業(国交付金事業)	町道8路線(都賀行宮内線・久保線・都賀西都賀行線・ニタ合線・田水線・乙原築瀬線・別府線・町中線)	国庫、公共事業等債・辺地債・過疎債、一般財源	210,000
道路改良事業(単独事業)	町道3路線(奥山線・花の谷線・久保線)	過疎債	45,000
道路改良事業(地域改善)	町道1路線(西円寺支線:都賀本郷若者定住住宅整備に係る進入路等整備)	国庫、過疎債	35,609
橋梁長寿命化事業	橋梁を適切に維持管理し、安心して利用できる快適で安全な橋梁維持に努める 栗原橋塗装工事・橋梁長寿命化詳細調査(宝来橋・都橋等)	国庫、過疎債	130,000
公営住宅改修事業	宮内団地改修(1棟2戸)に係る設計・監理委託費及び工事費等	国庫、公営住宅債、一般財源	10,395
若者定住住宅建設事業	若者定住推進対策として、若者等の人口の増加及び定住化を図り、過疎地域活性化推進のため若者定住住宅の建築 都賀本郷地区3区画・九日市地区5区画の内、5戸(本郷2・九日市3)の設計・監理委託費及び建築費等	県費、過疎債、一般財源	98,216
若者定住住宅団地整備事業	若者定住推進対策として、若者等の人口の増加及び定住化を図り、過疎地域活性化推進のため若者定住住宅団地の整備 都賀本郷地区3区画・九日市地区5区画の内、戸の建築及び敷地舗装・附帯工事等	過疎債、一般財源	4,400
消防費関係			
自動車分団車庫移設整備事業	老朽化に伴う自動車分団のポンプ積載車車庫の移設新築及び解体事業	緊急防災・減災事業債、一般財源	47,500
消防小型ポンプ積載車更新事業	老朽化に伴う消防団の小型ポンプ積載車(軽自動車)の更新(邑智地域・大和地域各1台)	緊急防災・減災事業債、一般財源	14,140
防火水槽設置事業	日平地区に防火水槽(耐震40t級)1基新設	緊急防災・減災事業債	7,000
消防団活動用雨具整備事業	消防団の活動に必要な雨具を購入し支給する	諸収入、一般財源	3,991
沢谷交流センタートイレ改修事業	指定避難所の沢谷体育館に隣接し使用される沢谷交流センターのトイレをバリアフリー化し浄化槽を整備	緊急防災・減災事業債、一般財源	15,100
防災土育成事業	防災土の育成・自主防災組織の研修のための経費助成(平成30年度は松江市でも研修会が開催される)	一般財源	1,000
教育費関係			
スクールバス購入事業	邑智小スクールバスの老朽化によるマイクロバス(45人乗大型)の2台の更新	過疎債、一般財源	33,503
邑智小学校トイレ改修及び空調設備新設更新事業	邑智小学校トイレの洋式化、空調設備の老朽化に伴う更新及び特別教室への新設	国費、過疎債、一般財源	37,500
小・中学校ICT教育推進事業	町内各小中学校でICT機器を活用した教育の推進に資する諸費用(ICT教育支援員の配置・教育アプリケーション・プログラミング学習用ロボット) 新たに小学校2年生を対象としたタブレット端末の新規整備	県費、過疎債(ソフト)、一般財源	10,955
中学校空調設備更新事業	邑智・大和各中学校の空調設備の老朽化による更新	国費、過疎債、一般財源	29,816
邑智中学校部活動魅力化事業	県の教育魅力化支援交付金事業(部活動魅力化補助事業)を活用してカヌー一部の艇等競技用カヌー8艇・パドリングマシン3台を導入	県費、過疎債(ソフト)	520
学習支援館推進事業	中学生(1～3年)を対象とした公営の学習塾(学習支援館)の運営に要する経費 ※新たに支援館用のタブレット20台を導入予定 中学校区ごとに2箇所を開設(邑智中学校:みさと館・大和中学校:長藤集会所)	県費、過疎債(ソフト)、一般財源	8,622
放課後子どもプラン推進事業	児童健全育成事業(児童クラブ)・放課後子ども教室事業として、町内小学校2か所(邑智小・大和小)及び別府地域(やすらぎの里別府)に おいて、放課後の子どもの適切な遊びや生活の場、安全・安心な活動の場の確保と学びの場を提供。(土曜日も開設)	国費、県費、過疎債(ソフト)、一般財源	16,154
給食センター調理器具更新事業	フライヤー揚げ物器の更新	一般財源	3,000
学校給食費軽減事業	地産地消の食育の推進及び子育て世代の負担軽減のため給食費の一部を軽減	過疎債(ソフト)	7,500

地方消費税交付金(社会保障財源化分)が充てられる社会保障4経費その他社会保障施策に要する経費

(歳入)

・地方消費税交付金(社会保障財源化分) 37,000 千円(見込額)

(歳出)

・社会保障4経費その他社会保障施策に要する経費 1,547,705 千円

【社会保障4経費その他社会保障施策に要する経費】

(単位:千円)

事業名	経費	財源内訳					
		特定財源			一般財源		
		国・県支出金	町債	その他	社会保障財源化分の 地方消費税交付金	その他	
社会福祉	社会福祉総務費	68,155	0	0	0	1,924	66,231
	福祉医療費	19,410	8,740	0	1,520	407	8,743
	臨時福祉給付金費	100	0	0	0	0	100
	社会福祉施設費	19,941	14,289	0	423	0	5,229
	障害者福祉費	222,085	155,659	0	0	3,071	63,355
	特別障害者手当費	2,788	2,079	0	0	37	672
	老人福祉費	7,331	540	0	60	296	6,435
	在宅介護支援費	76,496	0	0	44,330	0	32,166
	老人措置費	120,880	0	0	24,054	4,477	92,349
	児童福祉総務費	313,181	168,111	10,600	70	5,513	128,887
	児童手当費	61,658	52,018	0	0	444	9,196
	母子福祉費	2,129	1,485	0	0	37	607
	児童扶養手当費	17,641	5,858	0	0	555	11,228
	子育て支援事業費	13,089	4,132	0	0	407	8,550
	生活保護総務費	20,690	10,985	0	0	444	9,261
扶助費	65,530	48,165	0	300	777	16,288	
小計	1,031,104	472,061	10,600	70,757	18,389	459,297	
社会保険	介護保険費	135,008	1,890	0	0	6,216	126,902
	国民年金費	4,351	1,400	0	0	0	2,951
	国民健康保険支援事業費	87,629	25,237	0	0	1,998	60,394
	後期高齢者医療保険支援事業費	144,467	22,554	0	0	5,661	116,252
	小計	371,455	51,081	0	0	13,875	306,499
保健衛生	保健衛生総務費	65,303	324	0	40	1,184	63,755
	保健対策費	22,662	1,100	0	1,457	925	19,180
	母子保健費	5,174	589	0	60	222	4,303
	保健衛生施設費	1,494	0	0	400	37	1,057
	予防費	14,139	0	0	0	666	13,473
	診療所費	36,374	0	0	0	1,702	34,672
	小計	145,146	2,013	0	1,957	4,736	136,440
合計	1,547,705	525,155	10,600	72,714	37,000	902,236	