


平成29年度 当初予算の概要

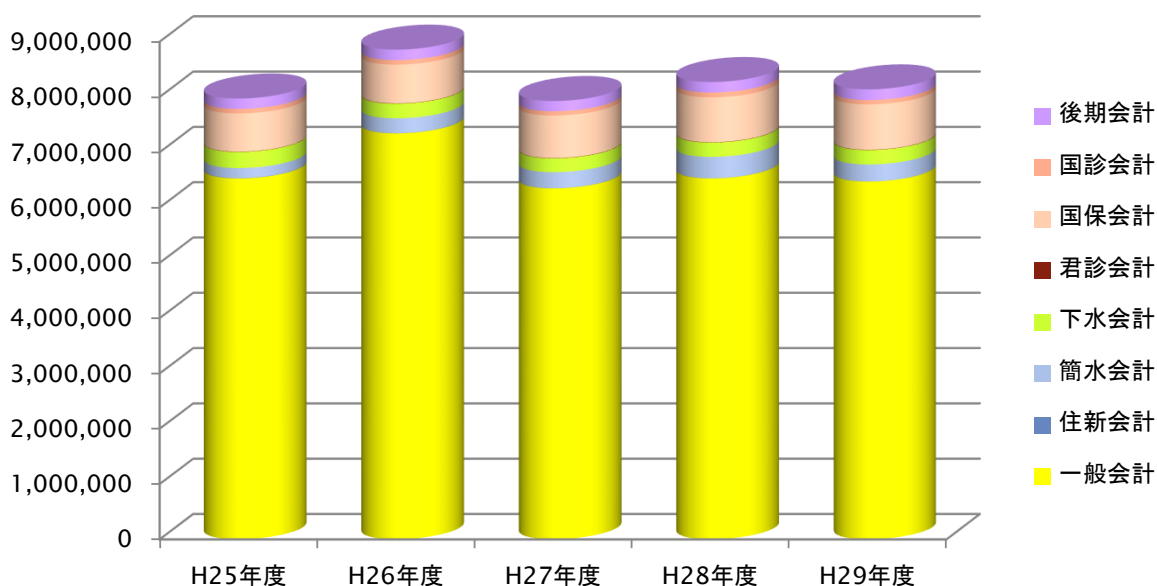


島根県 美郷町

平成29年度 当初予算額会計別一覧表

(単位:千円、%)

区 分	H25年度	H26年度	H27年度	H28年度	H29年度	増減額	増減率
一 般 会 計	6,525,000	7,340,000	6,345,000	6,525,000	6,468,000	▲ 57,000	▲ 0.9%
特 別 会 計	1,444,451	1,512,714	1,579,059	1,742,305	1,666,272	▲ 76,033	▲ 4.4%
住宅新築資金等貸付事業特別会計	4,412	3,158	2,361	2,359	1,559	▲ 800	▲ 33.9%
簡易水道事業特別会計	182,455	269,174	289,987	386,260	306,952	▲ 79,308	▲ 20.5%
下水道事業特別会計	291,701	264,470	250,494	260,773	261,199	426	0.2%
君谷診療所特別会計	4,910	5,173	5,195	5,262	5,280	18	0.3%
国民健康保険特別会計	690,781	700,280	768,802	810,238	819,273	9,035	1.1%
国民健康保険診療所特別会計	81,560	82,082	77,332	87,782	78,830	▲ 8,952	▲ 10.2%
後期高齢者医療特別会計	188,632	188,377	184,888	189,631	193,179	3,548	1.9%
合 計	7,969,451	8,852,714	7,924,059	8,267,305	8,134,272	▲ 133,033	▲ 1.6%



当初予算における一般会計からの繰出金額

(単位:千円、%)

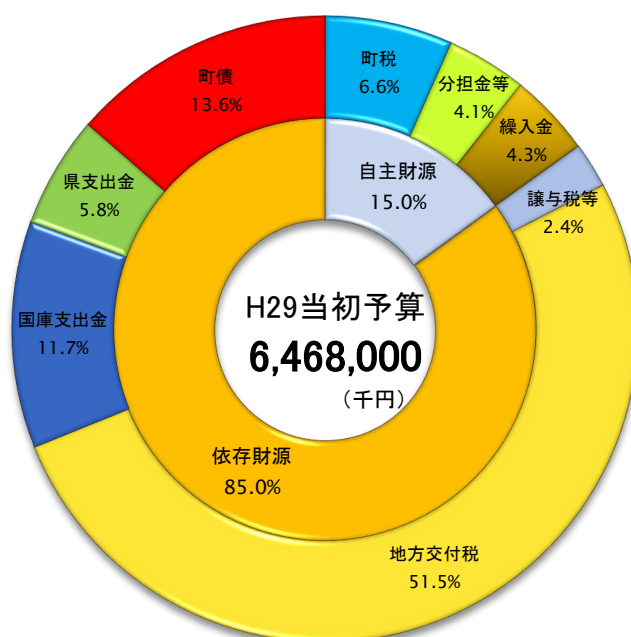
区 分	H25年度	H26年度	H27年度	H28年度	H29年度	増減額	増減率
住宅新築資金等貸付事業特別会計	110	110	110	138	10	▲ 128	▲ 92.8%
簡易水道事業特別会計	79,900	57,733	61,700	68,695	59,987	▲ 8,708	▲ 12.7%
下水道事業特別会計	200,410	192,348	188,531	177,172	177,596	424	0.2%
君谷診療所特別会計	1,077	1,099	929	1,089	1,159	70	6.4%
国民健康保険特別会計	47,653	46,395	79,533	104,203	80,211	▲ 23,992	▲ 23.0%
国民健康保険診療所特別会計	27,594	28,875	28,159	33,668	28,431	▲ 5,237	▲ 15.6%
後期高齢者医療特別会計	140,881	143,755	142,786	145,433	147,168	1,735	1.2%
合 計	497,625	470,315	501,748	530,398	494,562	▲ 35,836	▲ 6.8%

平成29年度一般会計当初予算【歳入】科目別内訳一覧表

(単位:千円、円、%)

区 分	H28年度	H29年度	増 減		構成比		H29当初 住民1人 あたり(円)
	(a)	(b)	(b)-(a)	増減率	H28年度	H29年度	
町税	440,814	428,034	▲12,780	▲2.9%	6.8%	6.6%	87,354
地方譲与税	68,300	64,500	▲3,800	▲5.6%	1.0%	1.0%	13,163
利子割交付金	900	400	▲500	▲55.6%	0.0%	0.0%	82
配当割交付金	1,500	1,000	▲500	▲33.3%	0.0%	0.0%	204
株式等譲渡所得割交付金	1,000	700	▲300	▲30.0%	0.0%	0.0%	143
地方消費税交付金	85,000	78,000	▲7,000	▲8.2%	1.3%	1.2%	15,918
自動車取得税交付金	7,500	8,000	500	6.7%	0.1%	0.1%	1,633
地方特例交付金	800	600	▲200	▲25.0%	0.0%	0.0%	122
地方交付税	3,430,000	3,330,000	▲100,000	▲2.9%	52.6%	51.5%	679,592
普通交付税	3,050,000	3,030,000	▲20,000	▲0.7%	46.7%	46.8%	618,367
特別交付税	380,000	300,000	▲80,000	▲21.1%	5.8%	4.6%	61,224
交通安全対策特別交付金	650	600	▲50	▲7.7%	0.0%	0.0%	122
分担金及び負担金	36,319	37,808	1,489	4.1%	0.6%	0.6%	7,716
使用料及び手数料	75,650	76,247	597	0.8%	1.2%	1.2%	15,561
国庫支出金	756,471	756,707	236	0.0%	11.6%	11.7%	154,430
県支出金	410,629	373,786	▲36,843	▲9.0%	6.3%	5.8%	76,283
財産収入	27,253	26,790	▲463	▲1.7%	0.4%	0.4%	5,467
寄附金	1,000	2,200	1,200	120.0%	0.0%	0.0%	449
繰入金	280,000	276,400	▲3,600	▲1.3%	4.3%	4.3%	56,408
財政調整基金	175,000	155,000	▲20,000	▲11.4%	2.7%	2.4%	31,633
減債基金	14,000	32,000	18,000	128.6%	0.2%	0.5%	6,531
特定目的基金	91,000	89,400	▲1,600	▲1.8%	1.4%	1.4%	18,245
繰越金	1	1	0	0.0%	0.0%	0.0%	0
諸収入	105,013	124,527	19,514	18.6%	1.6%	1.9%	25,414
町債	796,200	881,700	85,500	10.7%	12.2%	13.6%	179,939
うち通常債分	626,200	716,700	90,500	14.5%	9.6%	11.1%	146,265
うち災害復旧事業債	12,000	12,000	0	0.0%	0.2%	0.2%	2,449
うち臨時財政対策債	158,000	153,000	▲5,000	▲3.2%	2.4%	2.4%	31,224
歳入合計	6,525,000	6,468,000	▲57,000	▲0.9%	100.0%	100.0%	1,320,000

※住民1人あたりはH27国勢調査確定値人口4,900人で算出



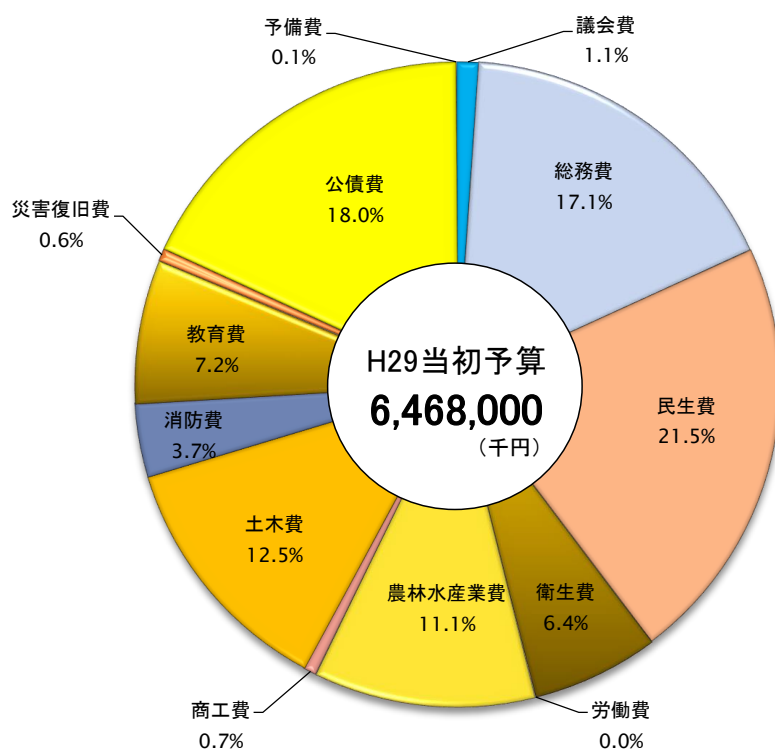
平成29年度一般会計当初予算【歳出】目的別内訳一覧表

(単位:千円、円、%)

区 分	H28年度 (a)	H29年度 (b)	増 減		構 成 比		H29当初 住民1人 あたり(円)
			(b)-(a)	増減率	H28年度	H29年度	
議会費	66,613	69,695	3,082	4.6%	1.0%	1.1%	14,223
総務費	1,285,169	1,105,031	▲180,138	▲14.0%	19.7%	17.1%	225,517
民生費	1,397,818	1,392,491	▲5,327	▲0.4%	21.4%	21.5%	284,182
衛生費	407,683	412,533	4,850	1.2%	6.2%	6.4%	84,190
労働費	15,700	2,700	▲13,000	▲82.8%	0.2%	0.0%	551
農林水産業費	657,193	717,228	60,035	9.1%	10.1%	11.1%	146,373
商工費	38,588	42,160	3,572	9.3%	0.6%	0.7%	8,604
土木費	636,024	807,569	171,545	27.0%	9.7%	12.5%	164,810
消防費	246,551	240,696	▲5,855	▲2.4%	3.8%	3.7%	49,122
教育費	427,634	464,573	36,939	8.6%	6.6%	7.2%	94,811
災害復旧費	41,500	41,500	0	0.0%	0.6%	0.6%	8,469
公債費	1,297,061	1,164,554	▲132,507	▲10.2%	19.9%	18.0%	237,664
うち通常債分	1,087,572	950,256	▲137,316	▲12.6%	16.7%	14.7%	193,930
うち災害復旧事業債分	32,649	43,454	10,805	33.1%	0.5%	0.7%	8,868
うち特別債分(臨財債等)	176,840	170,844	▲5,996	▲3.4%	2.7%	2.6%	34,866
うち繰上償還、借換等	0	0	0		0.0%	0.0%	
予備費	7,466	7,270	▲196	▲2.6%	0.1%	0.1%	1,484
合 計	6,525,000	6,468,000	▲57,000	▲0.9%	100.0%	100.0%	1,320,000
災害復旧、繰上償還、 借換債除いた合計	6,483,500	6,426,500	▲57,000	▲0.9%	99.4%	99.4%	1,311,531

※特別債は臨時財政対策債、減税補てん債、臨時税収補てん債

※住民1人あたりはH27国勢調査確定値人口4,900人で算出

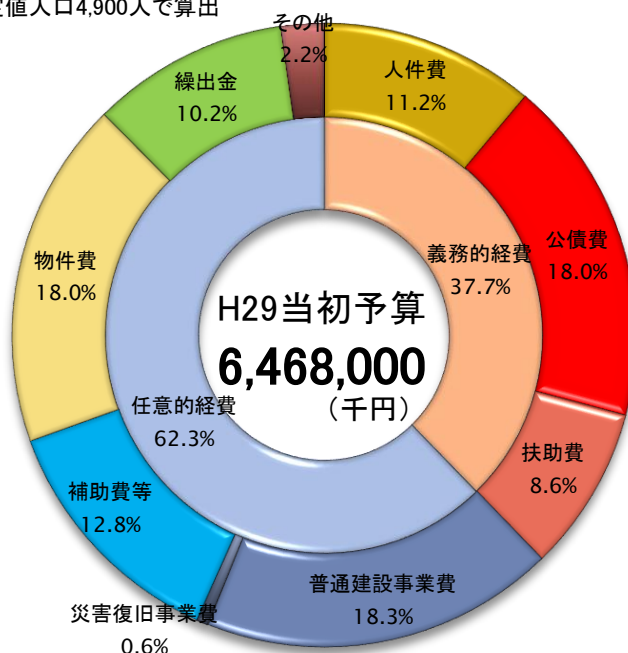


平成29年度一般会計当初予算【歳出】性質別内訳一覧表

(単位:千円、円、%)

区 分	H28年度 (a)	H29年度 (b)	増 減		構成比		H29当初 住民1人 あたり(円)
			(b)-(a)	増減率	H28年度	H29年度	
義務的経費	2,578,199	2,440,545	▲137,654	▲5.3%	39.5%	37.7%	498,070
人件費	719,630	721,483	1,853	0.3%	11.0%	11.2%	147,241
公債費	1,297,061	1,164,554	▲132,507	▲10.2%	19.9%	18.0%	237,664
うち元利償還金 (借換債、繰償除く)	1,296,561	1,164,254	▲132,307	▲10.2%	19.9%	18.0%	237,603
うち繰上償還	0	0	0		0.0%	0.0%	
うち一時借入金利子	500	300	▲200	▲40.0%	0.0%	0.0%	61
扶助費	561,508	554,508	▲7,000	▲1.2%	8.6%	8.6%	113,165
普通建設事業費	1,018,533	1,186,040	167,507	16.4%	15.6%	18.3%	242,049
うち事業費支弁人件費	29,606	29,910	304	1.0%	0.5%	0.5%	6,104
災害復旧事業費	41,500	41,500	0	0.0%	0.6%	0.6%	8,469
うち事業費支弁人件費	0	0	0		0.0%	0.0%	
補助費等	816,262	827,147	10,885	1.3%	12.5%	12.8%	168,806
うち一部事務組合	391,380	389,672	▲1,708	▲0.4%	6.0%	6.0%	79,525
その他のもの	424,882	437,475	12,593	3.0%	6.5%	6.8%	89,281
物件費	1,299,233	1,167,459	▲131,774	▲10.1%	19.9%	18.0%	238,257
繰出金	676,755	661,549	▲15,206	▲2.2%	10.4%	10.2%	135,010
その他	94,518	143,760	49,242	52.1%	1.4%	2.2%	29,339
維持補修費	82,930	93,774	10,844	13.1%	1.3%	1.4%	19,138
積立金	3,922	22,516	18,594	474.1%	0.1%	0.3%	4,595
投資及び出資金	0	20,000	20,000		0.0%	0.3%	4,082
貸付金	200	200	0	0.0%	0.0%	0.0%	41
予備費	7,466	7,270	▲196	▲2.6%	0.1%	0.1%	1,484
合 計	6,525,000	6,468,000	▲57,000	▲0.9%	100.0%	100.0%	1,320,000

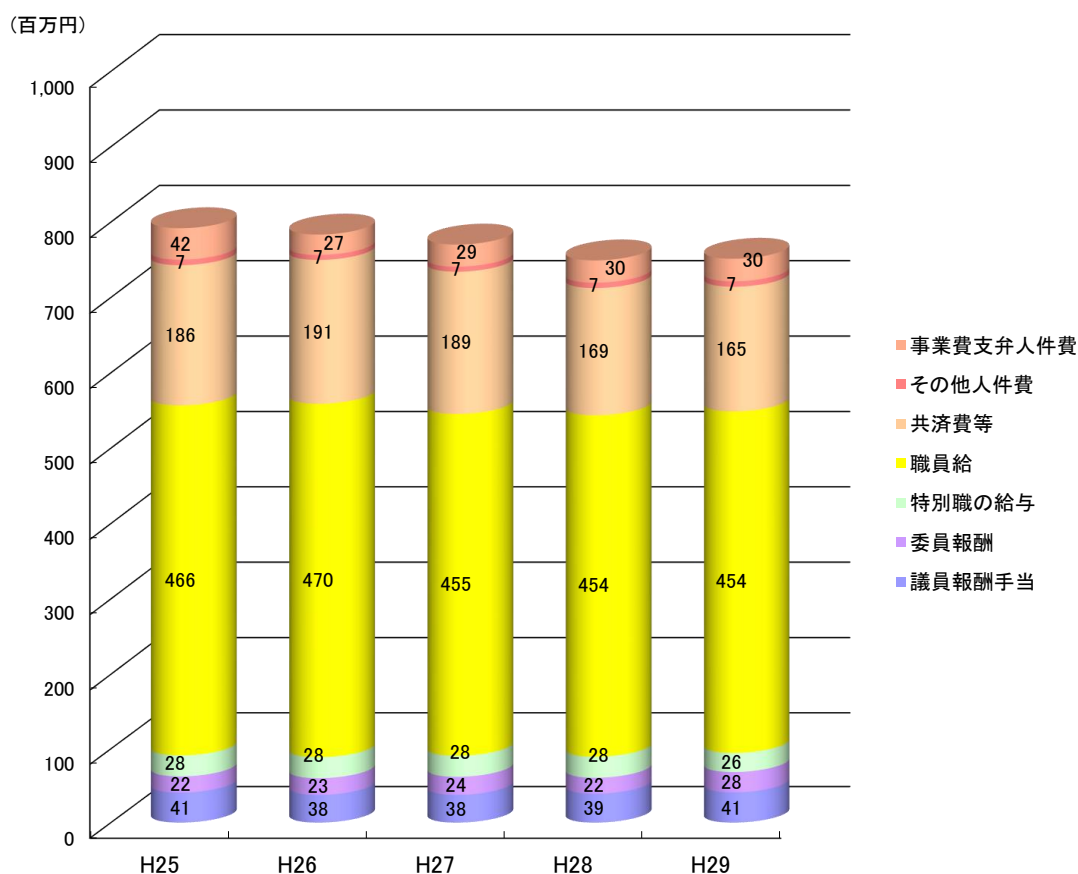
※住民1人あたりはH27国勢調査確定値人口4,900人で算出



平成29年度一般会計当初予算【歳出】人件費内訳

(単位:千円、%)

区 分	H25年度	H26年度	H27年度	H28年度	H29年度	対前年度		全歳出中構成比				
						増減額	増減率	H25	H26	H27	H28	H29
議員報酬手当	40,772	37,562	37,639	39,261	41,003	1,742	4.4%	0.6%	0.6%	0.6%	0.6%	0.6%
委員等報酬	21,909	22,697	24,485	21,609	27,606	5,997	27.8%	0.3%	0.4%	0.4%	0.3%	0.4%
町長等特別職の給与	28,462	28,462	28,484	28,456	25,854	▲ 2,602	▲ 9.1%	0.4%	0.4%	0.4%	0.4%	0.4%
職員給	465,657	470,253	454,861	454,450	454,341	▲ 109	0.0%	7.1%	7.2%	7.2%	7.0%	7.0%
うち基本給	324,315	330,722	316,235	312,782	311,232	▲ 1,550	▲ 0.5%	5.0%	5.0%	5.0%	4.8%	4.8%
うちその他の手当	141,342	139,531	138,626	141,668	143,109	1,441	1.0%	2.2%	2.2%	2.2%	2.2%	2.2%
共済費等	186,104	190,885	188,795	168,772	165,457	▲ 3,315	▲ 2.0%	2.9%	3.0%	3.0%	2.6%	2.6%
その他の人件費	7,351	6,656	6,656	7,082	7,222	140	2.0%	0.1%	0.1%	0.1%	0.1%	0.1%
計	750,255	756,515	741,471	719,630	721,483	1,853	0.3%	11.5%	11.8%	11.7%	11.0%	11.2%
(参考)投資的経費中 事業費支弁人件費	41,656	26,970	29,284	29,606	29,910	304	1.0%					

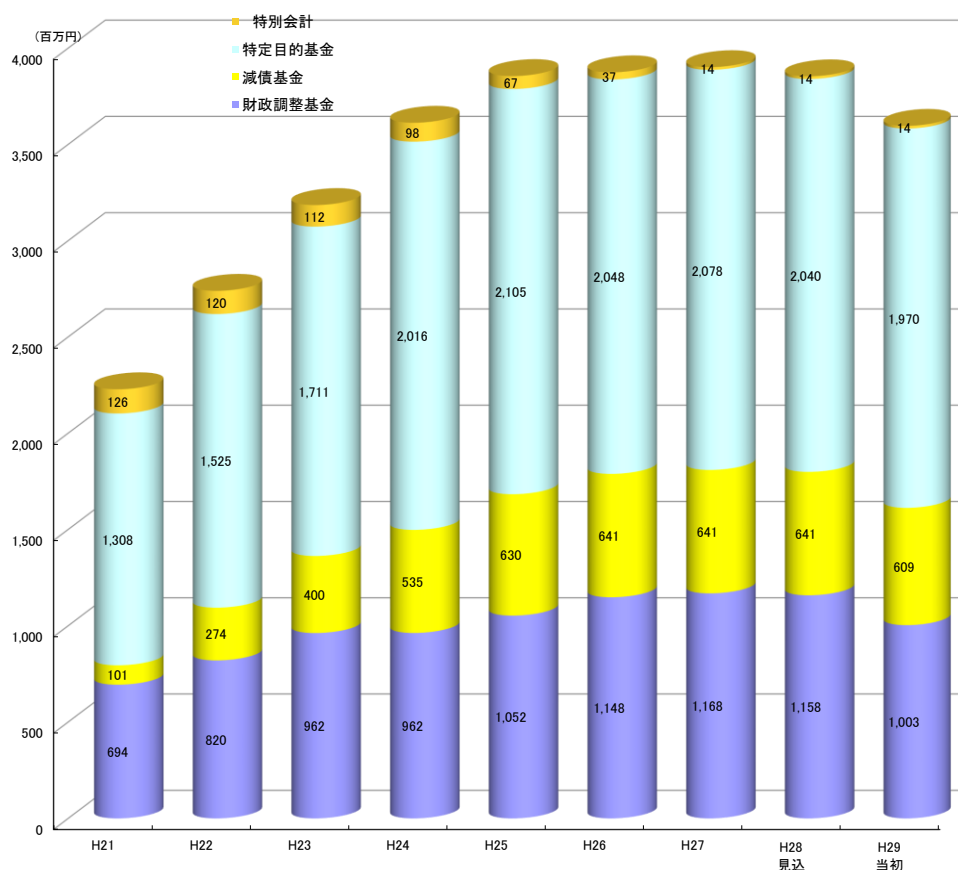


基金現在高の推移

(単位:千円)

区分	H21	H22	H23	H24	H25	H26	H27	H28 見込	H29 当初		
									積立	取崩	
財政調整基金	693,590	819,816	961,943	962,318	1,052,498	1,147,730	1,167,987	1,157,987	1,002,987	155,000	
減債基金	100,703	273,725	400,243	535,321	630,471	640,830	641,039	641,039	609,039	32,000	
特定目的基金	1,308,056	1,525,218	1,710,606	2,016,303	2,104,579	2,048,456	2,077,988	2,040,461	1,970,189	19,128	89,400
地域福祉振興基金	216,396	216,511	216,601	216,753	216,861	216,970	217,079	217,079	195,079		22,000
ふるさと・水と土保全対策基金	9,663	15,706	15,158	14,099	10,684	9,427	7,826	3,826	1,326		2,500
公共施設維持管理基金	50,714	110,796	275,829	494,844	566,979	538,412	531,921	501,921	471,921		30,000
地域振興基金	981,648	985,114	989,913	1,103,357	1,108,811	1,112,684	1,165,438	1,165,438	1,148,438		17,000
がんばれ美郷町寄附基金	1,630	2,069	2,473	2,994	3,669	4,595	5,956	7,965	7,965		
電算機器管理基金	18,005	65,010	50,011	50,030	105,545	92,560	92,586	82,586	71,186		11,400
地域雇用創出基金	30,000	30,012	30,021	30,029	30,036	30,044	30,051	30,051	30,051		
過疎対策基金		100,000	130,600	75,870	35,162	17,681	189	189	189		
江の川下流域活性化基金				28,327	26,832	26,083	24,590	23,090	21,590		1,500
園芸作物振興施設管理基金							2,352	6,427	20,455		14,028
若者・子育て応援基金								1,889	1,988	5,100	5,000
積立基金計	2,102,349	2,618,759	3,072,792	3,513,942	3,787,548	3,837,016	3,887,014	3,839,487	3,582,215	19,128	276,400
定額運用基金	32,068	32,112	32,124	32,133	32,141	32,149	32,156	32,156	59,636	30,000	2,520
一般会計	2,134,417	2,650,871	3,104,916	3,546,075	3,819,689	3,869,165	3,919,170	3,871,643	3,641,851	49,128	278,920
簡易水道事業基金	7,692	7,708	7,712	7,715	7,717	7,719	7,720	7,720	7,720		
下水道事業基金	3,888	3,896	3,898	3,899	3,900	3,901	3,902	3,902	3,902		
国民健康保険基金	114,139	108,841	100,378	86,700	55,535	25,457	2,287	2,287	2,287		
特別会計	125,719	120,445	111,988	98,314	67,152	37,077	13,909	13,909	13,909	0	0
総計	2,260,136	2,771,316	3,216,904	3,644,389	3,886,841	3,906,242	3,933,079	3,885,552	3,655,760	49,128	278,920

※ 現在高は平成28年度は決算見込み、平成29年度は当初予算額ベースで元金の積立及び取崩のみ考慮



地方債の推移

●普通会計

(単位:百万円)

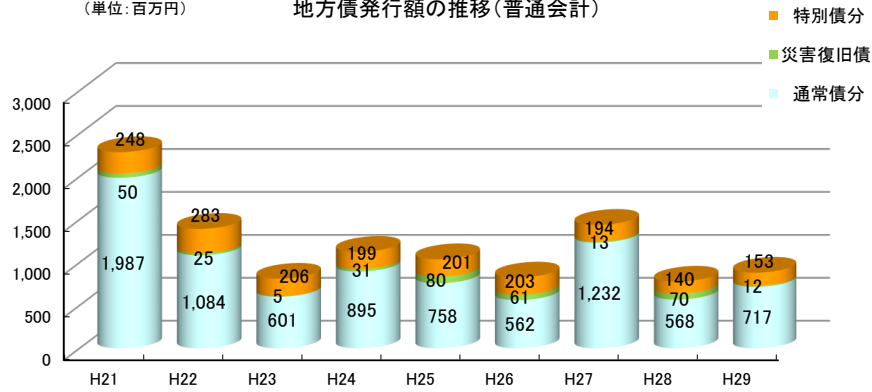
区分	H21	H22	H23	H24	H25	H26	H27	H28 見込	H29 当初
地方債発行額	2,285	1,391	812	1,125	1,039	826	1,438	779	882
通常債	1,987	1,084	601	895	758	562	1,232	568	717
災害復旧債	50	25	5	31	80	61	13	70	12
特別債	248	283	206	199	201	203	194	140	153
地方債償還額	1,453	1,308	1,148	1,079	1,107	1,248	1,371	1,173	1,071
繰上償還	184	179	0	0	1	0	128	0	0
通常償還	1,170	837	1,035	954	961	1,087	940	1,003	878
地方債現在高	11,099	11,182	10,845	10,892	10,824	10,402	10,469	10,075	9,886
通常債分	9,016	9,083	8,649	8,590	8,385	7,861	8,024	7,589	7,428
災害復旧債	215	215	196	200	249	279	257	296	266
特別債分	1,868	1,884	2,001	2,102	2,189	2,263	2,188	2,190	2,192

※特別債は臨時財政対策債、減税補てん債、臨時税収補てん債等、
後年度において100%交付税措置されるもの

うち交付税措置見込額 8,275 79.0%

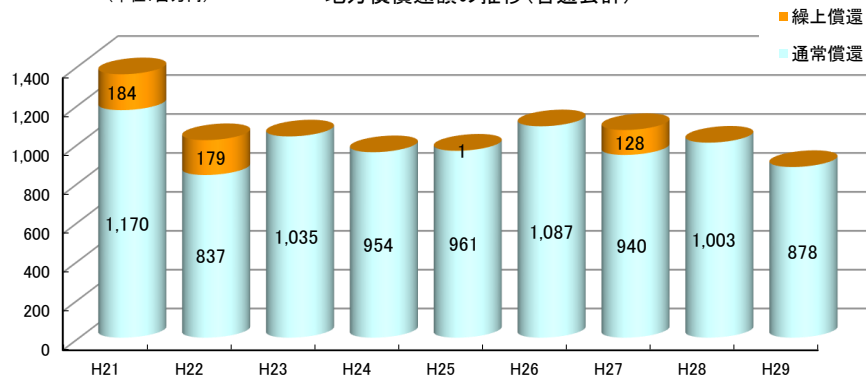
(単位:百万円)

地方債発行額の推移(普通会計)



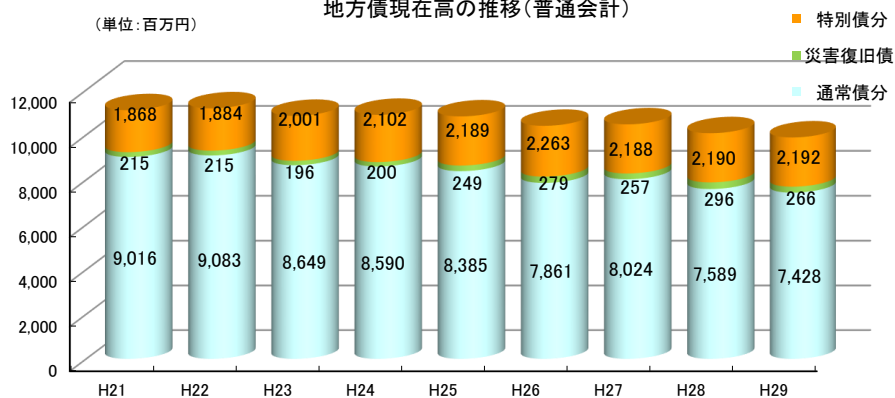
(単位:百万円)

地方債償還額の推移(普通会計)



(単位:百万円)

地方債現在高の推移(普通会計)



●簡易水道会計

(単位:百万円)

区分	H21	H22	H23	H24	H25	H26	H27	H28 見込	H29 当初
地方債発行額	0	0	61	64	74	73	59	91	97
地方債償還額	67	63	66	62	64	66	68	70	71
うち繰上償還	4	0	0	0	0	0	0	0	0
うち通常償還	63	63	66	62	64	66	68	70	71
地方債現在高	1,224	1,161	1,156	1,158	1,169	1,176	1,167	1,188	1,214
							うち交付税 措置見込額	199	17.1%

●下水道会計

(単位:百万円)

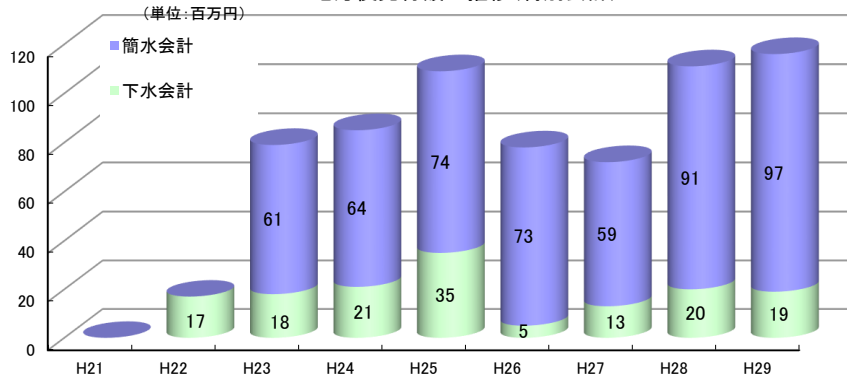
区分	H21	H22	H23	H24	H25	H26	H27	H28 見込	H29 当初
地方債発行額	0	17	18	21	35	5	13	20	19
うち通常債	0	17	18	21	35	5	13	20	19
うち平準化債	0	0	0	0	0	0	0	0	0
地方債償還額	155	159	152	145	133	122	120	109	112
地方債現在高	2,420	2,278	2,144	2,033	1,936	1,819	1,712	1,623	1,530
							うち交付税 措置見込額	831	48.5%

●国保診療所会計

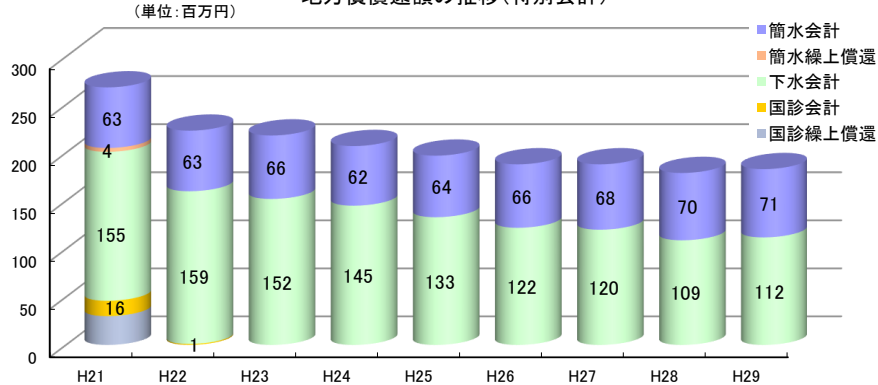
(単位:百万円)

区分	H21	H22	H23	H24	H25	H26	H27	H28 見込	H29 当初
地方債発行額	0	0	0	0	0	0	0	0	0
地方債償還額	46	1	0	0	0	0	0	0	0
うち繰上償還	30	0	0	0	0	0	0	0	0
うち通常償還	16	1	0	0	0	0	0	0	0
地方債現在高	1	0	0	0	0	0	0	0	0

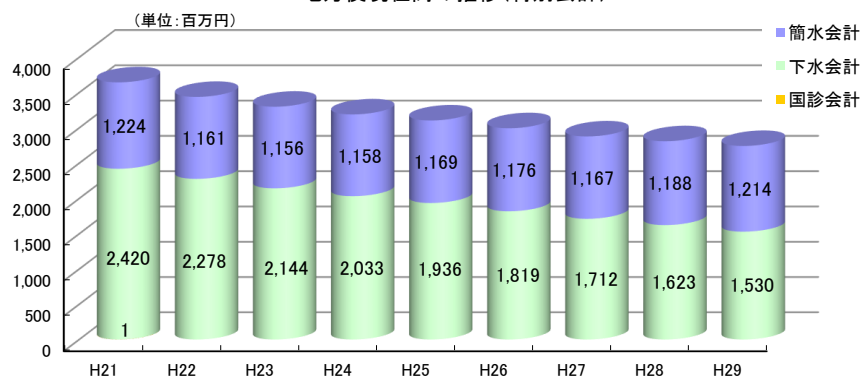
地方債発行額の推移(特別会計)



地方債償還額の推移(特別会計)



地方債現在高の推移(特別会計)



平成29年度の主な事業

(単位：千円)

事業名	事業内容	財源	事業費	細目
総務費関係				
公共施設の大規模修繕事業	公共施設の長寿命化を図る目的で、優先順位に従い修繕を実施	繰入金(公共施設維持管理基金)	30,000	施設管理費(2.1.5.3)
空き家等対策推進事業	空き家対策に係る対策協議会を設置し、空き家等対策計画の策定、空き家調査・空き家解体補助金の交付	一般財源	2,150	定住推進費(2.1.6.2)
集落対策事業	集落に人と財源を措置し自治、互助等のコミュニティ機能の維持・活発化を支援・促進し、地域が主体となる地域運営を目指す(集落支援員13人、地域力アップ交付金、小さな拠点[粕洲・吾郷]等)	過疎債(ソフト)、一般財源(集落支援員・特別交付税)	29,174	自治振興費(2.1.10.3)
広報みさと縮刷版出版事業	広報みさと合併後12年分の縮刷版を作成	諸収入、一般財源	2,999	広報費(2.1.2.2)
ふるさと定住奨学金基金繰出事業	町民の修学(高等学校以上)に係る経済的支援を行うことにより定住の促進、美郷町を担う人材の育成を目指す奨学金基金への繰入金	一般財源	30,000	財産管理費(2.1.5.1)
ゴールドンユートピア空調設備改修・プール照明LED化工事	老朽化した空調設備の更新・プール照明のLED化により施設のランニングコストの削減を目指す	繰入金(地域福祉振興基金)、一般財源	40,125	企画費(2.1.6.1)
潮温泉大和荘建設事業	潮温泉大和荘の老朽化及び耐震化のための建替に係る地域再生計画・基本・詳細設計等委託費	過疎債、一般財源	41,000	企画費(2.1.6.1)
新エネルギー設備導入促進事業	太陽光発電等の新エネルギー設備設置や、太陽熱利用設備、木質バイオマスを利用したストーブなどを助成対象とし、二酸化炭素の排出削減を促進する	県費、一般財源	1,818	新エネルギー推進費(2.1.6.6)
再生可能エネルギー導入プロジェクト事業	木質バイオマス発電事業候補地詳細測量・熱利用調査・供給組織の検討等	繰入金(地域振興基金)、一般財源	11,880	新エネルギー推進費(2.1.6.6)
過疎地域自立促進特別事業	連合自治会を基本とした地域主体の地域運営の仕組みづくりや課題解決に向けた取組に交付金の交付、人材を配置することによって、持続可能な地域づくり課題の解決を図る(継続)君谷地域(新規)粕洲地域(町単独分)別府・沢谷・比之宮・都賀本郷・都賀西・長藤・上野	過疎債(ソフト)、一般財源	20,500	自治振興費(2.1.10.3)
みさと光ネット運営事業	みさと光ネットの運営経費(IP告知端末・ひかり電話・地デジ再送信機器等保守)	使用料、財産収入、諸収入、一般財源	91,101	みさと光ネット運営費(2.1.12.3)
地方公共団体情報セキュリティ強化対策事業	美郷町セキュリティポリシーに基づき、インターネット仮想環境整備及び情報端末の2要素認証を導入	一般財源	21,168	地方公共団体情報セキュリティ強化対策事業(2.1.12.4)
定住ポイント事業	40歳以下の方を対象とし美郷町外からの転入、転入者の就職、結婚、新生児誕生(出産)に対しポイントを付加し町内で使用できる商品券を交付	過疎債(ソフト)、一般財源	25,450	企画費(2.1.6.1)
定住推進対策事業	田舎暮らしコーディネーターの配置、定住支援住宅・移住体験住宅の運営管理 定住者向け住宅改修事業補助金・定住新築住宅等補助金・空き家バンク登録助成金・空き家利活用推進事業補助金	県費、使用料、過疎債(ソフト)、一般財源	9,311	定住推進費(2.1.6.2)
地域公共交通対策事業	生活バス路線の運行維持補助金の交付、地域公共交通再編計画の作成、有償運送実証運行事業補助等公共交通の利便性の向上を図る	県費、過疎債(ハード・ソフト)、一般財源	19,844	公共交通対策費(2.1.6.3)
地域おこし協力隊推進事業	(配置予定)別府、比之宮、沢谷、君谷地区 各3名 浜原地区 2名 商工会、観光協会、開発公社 各2名 だいわもんど、瀬グリーンロードだいわ 各1名	一般財源(特別交付税)	82,505	地域おこし協力隊推進費(2.1.6.13)
町議会議員選挙費	平成29年7月31日任期満了に伴う町議会議員の選挙経費	一般財源	6,674	町議会議員選挙費(2.4.2.2)
民生費・衛生費関係				
こども医療費助成事業	誕生から中学校卒業までにかかる医療費を全額助成することにより保護者の経済的負担の軽減を図り、健全な育成及び子どもを産み育てることができる環境づくりを促進	県費、過疎債(ソフト)、一般財源	12,633	児童福祉総務費(3.2.1.1)
新ごみ処理施設整備事業	平成34年度供用開始を目指し邑智郡及び大田市とともに整備を進めている次期可燃物処理施設の整備負担金	過疎債、一般財源	11,579	塵芥処理費(4.2.2.1)
臨時福祉給付金事業	消費税率の引上げに際し、低所得の住民に与える負担の影響に鑑み、低所得の住民に対し暫定的・臨時的な措置として臨時福祉給付金(経済対策)を支給する	国庫、一般財源	27,296	臨時福祉給付金費(3.1.1.6)
福祉事務所関係事業	平成21年度より県から権限移譲により福祉事務所を設置し法に定められた援護、育成又は更生の措置に関する事務を行う(生活保護総務費・扶助費・特別障害者手当費・母子福祉費・児童扶養手当費)	国庫、県費、繰入金(電算機器管理基金) 諸収入、一般財源	122,029	特別障害者手当費(3.1.3.2)・母子福祉費(3.2.3.1)・児童扶養手当費(3.2.3.2)生活保護総務費(3.3.1.1)・扶助費(3.3.2.1)
子育て支援事業	子育て支援センターの運営委託、在宅育児手当(在宅乳幼児1名につき月額5,000円)の支給、町長報酬削減分の財源を活用しての既存の施設を活用しての遊び・憩いの場の運営、子育て応援事業補助金の交付	国費、県費、繰入金(若者・子育て応援基金)、一般財源	13,277	子育て支援事業費(3.2.4.2)
労働費関係				
雇用促進奨励助成金事業	美郷町に住所を有する者が町内事業所に正規雇用・町外通勤者の転入を後押しした事業主に対し助成金を交付	過疎債(ソフト)	2,700	雇用促進奨励助成金事業(5.2.1.7)
農林水産費関係				
集落営農育成事業	集落営農組織への共同利用農機具の貸与・格納倉庫整備(長藤集落・魚切谷・原・響谷・大浦)、奨励金の交付 集落営農組織の設立が困難な地域や、担い手がいない地域の営農を広域的に支援していく農業支援組織(サポート経営体)の設立	過疎債、一般財源	88,000	集落営農育成事業費(6.1.3.6)
特産品加工施設整備支援事業	町内に住所を有する個人又は法人が、特産品を開発・販売するための整備に必要な経費の一部を助成 補助率:2/3(機械器具購入の場合は1/2)上限2,000千円	一般財源	2,000	地域特産事業費(6.1.3.12)
山くじらブランド振興事業	美郷町と山くじらの認知向上と消費拡大による地域ブランディングの推進 イノシシ肉仕入れ経費助成(町内卸売価格の1/2)	一般財源	502	特産品開発事業(6.1.3.13)
薬草薬樹の郷づくり事業	山野に豊富に存在する「薬草・薬樹」を町の資源として捉え、新たな地域産業づくりを目指す	過疎債(ソフト)、一般財源	7,052	薬草薬樹の郷づくり事業(6.1.3.26)
農山漁村地域活性化プロジェクト交付金事業	農業の活性化による定住人口の確保と農業生産額の減少を食い止めるため、栽培施設(ハウス)を整備し地域産物の販売額増加を目指す、担い手育成・確保に努める(ハウス24棟[戸谷16・村之郷18]、選果機2台、計量機1台、梱包機1台、動力噴霧器3台)	国庫、過疎債、一般財源	208,849	農山漁村地域活性化プロジェクト交付金事業(6.1.3.28)
林地台帳整備業務	改正森林法により平成31年3月までに統一的な基準に基づき、森林の土地の所有者等の情報を林地台帳として整備・公表するもの	繰入金(電算機器管理基金)、一般財源	3,300	林業振興費(6.2.2.1)
有害鳥獣駆除事業	野生鳥獣による農林作物による農林水産物等に対する被害防止対策に係る経費	一般財源	6,082	林業振興費(6.2.2.1)
造林事業	町有林、町行分収林、県林業公社、森林総合研究所(旧緑資源機構)分収造林地分収造林地の保育事業を行う	県費、諸収入(受託事業)、一般財源等	26,333	造林事業費(6.2.2.2)
林道整備事業	1路線(信喜線改良:浜原ダム上流)	県費、過疎債、一般財源	47,501	林道事業費(6.2.2.3)
商工費関係				
プレミアム商品券発行支援事業	町内における消費喚起のため商工会による商品券発行事業に対する補助(60,000千円×20%=12,000千円、事務費1,000千円)	過疎債(ソフト)、一般財源	13,000	商工業振興費(7.1.2.1)
地域商工業等支援事業	町内中小企業が行う買い物不便対策、施設機能の維持・向上に資すると認められた施設の新築、改築、改修、備品購入費等に対して補助(補助上限1,000千円)	一般財源	8,000	商工業振興費(7.1.2.1)
合宿等誘致事業	合宿等、集団での町内宿泊者に対して宿泊費の1/2(上限1泊2,000円)を助成	過疎債(ソフト)	2,000	観光費(7.1.3.1)
土木費関係				
道路維持事業	道路維持(舗装修繕・道路修繕)・作業委託(除雪・災害応急・落石・倒木撤去・除草)・側溝整備工事通学路対策(外側線・側溝蓋工事)・除雪車購入1台	国庫、辺地債、一般財源	71,036	道路維持費(8.2.2.1)
道路改良事業(国交付金事業)	町道10路線(都賀行宮内線・久保線・飯谷線・都賀西都賀行線・ニ夕合線・粕洲三瓶線・田水線・乙原築瀬線・別府線・町中線)	国庫、公共事業等債・辺地債・過疎債、一般財源	285,000	道路新設改良費(8.2.3.1)
道路改良事業(単独事業)	町道3路線(連水線・花の谷線・久保線)	辺地債・過疎債	90,000	道路新設改良費(8.2.3.1)

平成29年度の主な事業

(単位：千円)

事業名	事業内容	財源	事業費	細目
道路改良事業（地域改善）	町道1路線(志君線)	国庫、過疎債	24,000	道路新設改良費(8.2.3.1)
道路防災事業	町道落石危険箇所調査を実施し、子供や高齢者・障害者などすべての人々が安心して利用できる快適で安全な道路整備を進める	国庫、公共事業等債、一般財源	10,000	道路新設改良費(8.2.3.1)
橋梁長寿命化事業	橋梁を適切に維持管理し、安心して利用できる快適で安全な橋梁維持に努める 栗原大橋塗装工事	国庫、過疎債	100,000	橋梁維持費(8.2.4.1)
公営住宅改修事業	宮内団地改修工事 1棟2戸	国庫、公営住宅債、一般財源	9,700	住宅建設費(8.6.2.1)
若者定住住宅団地造成事業	若者定住推進対策として、若者等の人口の増加及び定住化を図り、過疎地域活性化推進のため若者定住住宅の整備 都賀本郷地区3区画・九日市地区5区画の調査測量設計、用地取得、敷地造成整備	過疎債、一般財源	72,100	若者定住住宅団地造成事業(8.6.2.3)
消防費関係				
消防小型ポンプ積載車更新	老朽化に伴う消防団の小型ポンプ積載車(軽自動車)の更新(君谷分団第3班[別府]、吾郷分団第4班[栗原])	緊急防災・減災事業債、一般財源	12,960	非常備消防費(9.1.2.1)
防火水槽移設・既設撤去事業	防火水槽を江津邑智消防組合邑智出張所敷地内に移設(耐震40t級)し既設水槽の撤去	緊急防災・減災事業債、一般財源	8,500	非常備消防費(9.1.2.1)
浜原かんがい排水施設点検整備	浜原灌漑排水施設のポンプ、発電機器等の点検整備費用	一般財源	2,000	水防費(9.1.4.1)
ヘリコプター離発着場整備	ドクターヘリコプターの離発着場として都賀西町民グラウンドの天然芝整備1,100㎡外	一般財源	3,000	災害対策費(9.1.5.1)
防災士育成事業	防災士の育成・自主防災組織の研修のための経費助成	過疎債(ソフト)、一般財源	492	災害対策費(9.1.5.1)
教育費関係				
スクールバス購入事業	邑智小スクールバスの老朽化によるマイクロバス(29人乗)の購入	過疎債、一般財源	10,062	スクールバス管理費(10.1.1.2)
にこにこサポート事業	心身の発達段階や特性に合わせ、学習支援員を配置し特別な支援が必要な児童・生徒のサポートを行う(邑智小3・大和小1名・中学校各1名)	過疎債(ソフト)、一般財源	15,685	学校管理費(10.2.1.1・10.3.1.1)
小中学校ICT教育推進事業	町内各小中学校でICT機器を活用した教育の推進に資する諸費用(ICT教育支援員の配置・教育アプリケーション) 新たに小学校3年生を対象としたタブレット端末の新規整備	一般財源	10,301	教育振興費(10.2.2.1・10.3.2.1)
中学校部活動振興費助成事業	中学校の部活動振興のための経費を助成(生徒数×5,000円)	一般財源	520	学校管理費(10.3.1.1.)
学習支援館推進事業	中学生(1～3年)を対象とした公営の学習塾(学習支援館)の運営に要する経費中学校区ごとに2箇所を開設(邑智中学校:みさと館・大和中学校:長藤集会所)	過疎債(ソフト)、一般財源	6,080	教育振興費(10.3.2.1)
外国青年招致事業	小学校(2020年から小学3年生必修化、小学5年生から教科化)及び中学校の英語教育推進を見据え、外国語指導助手(ALT)を1名から2名(平成29年7月招致分より)に増員	一般財源	8,111	外国青年招致事業費(10.3.2.2)
放課後子どもプラン推進事業	児童健全育成事業(児童クラブ)・放課後子ども教室事業として、町内小学校2か所(邑智小・大和小)及び別府地域(やすらぎの里別府)において、放課後の子どもの適切な遊びや生活の場、安全・安心な活動の場の確保と学びの場を提供。(土曜日も開設)	国費、県費、過疎債(ソフト)、一般財源	15,681	社会教育総務費(10.6.1.1)
文化振興事業	文化振興を目的とし、美郷町出身の俳優が所属する劇団新制作座の演劇「泥かぶら」の上演会の実施	諸収入、一般財源	1,520	社会教育総務費(10.6.1.1)
カヌーの里おちトレジャーハウス更新事業	カヌーの里おちの老朽化したトレジャーハウスの更新(1棟)経費	過疎債、一般財源	7,312	体育施設費(10.7.2.1)
給食運搬車更新事業	給食運搬車(4WD 2トラックベース 温度管理機能 コンテナ付)の更新	過疎債、一般財源	7,649	学校給食費(10.7.3.1)
学校給食費軽減事業	地産地消の食育の推進及び子育て世代の負担軽減のため給食費の一部を軽減	過疎債(ソフト)	7,500	学校給食費(10.7.3.1)

地方消費税交付金(社会保障財源化分)が充てられる社会保障4経費その他社会保障施策に要する経費

(歳入)

・地方消費税交付金(社会保障財源化分) 35,000 千円(見込額)

(歳出)

・社会保障4経費その他社会保障施策に要する経費 1,525,129 千円

【社会保障4経費その他社会保障施策に要する経費】

(単位:千円)

事業名	経費	財源内訳				
		特定財源			一般財源	
		国・県支出金	町債	その他	社会保障財源化分の 地方消費税交付金	その他
社会福祉総務費	77,432	0	0	0	1,820	75,612
福祉医療費	19,420	8,840	0	1,600	385	8,595
臨時福祉給付金費	27,296	27,286	0	0	0	10
社会福祉施設費	19,260	13,691	0	251	245	5,073
障害者福祉費	222,051	155,608	0	0	2,940	63,503
特別障害者手当費	3,795	2,826	0	0	35	934
老人福祉費	7,455	500	0	60	315	6,580
在宅介護支援費	72,259	0	0	58,618	0	13,641
老人措置費	120,194	0	0	24,121	4,270	91,803
児童福祉総務費	220,104	102,237	10,300	7,925	3,745	95,897
児童手当費	62,111	52,498	0	0	420	9,193
母子福祉費	4,789	3,540	0	0	70	1,179
児童扶養手当費	18,066	6,000	0	0	525	11,541
子育て支援事業費	13,277	4,132	0	5,000	175	3,970
生活保護総務費	29,919	12,181	0	6,100	490	11,148
扶助費	65,530	49,315	0	359	700	15,156
小計	982,958	438,654	10,300	104,034	16,135	413,835
社会保険						
介護保険費	144,149	3,175	1,300	0	6,195	133,479
国民年金費	4,102	1,400	0	0	0	2,702
国民健康保険支援事業費	103,023	23,141	0	0	2,695	77,187
後期高齢者医療保険支援事業費	152,833	25,206	0	0	5,670	121,957
小計	404,107	52,922	1,300	0	14,560	335,325
保健衛生						
保健衛生総務費	59,837	260	0	40	980	58,557
保健対策費	22,393	1,100	0	996	910	19,387
母子保健費	6,990	415	0	0	280	6,295
保健衛生施設費	1,875	0	0	600	70	1,205
予防費	17,379	0	0	0	770	16,609
診療所費	29,590	0	0	0	1,295	28,295
小計	138,064	1,775	0	1,636	4,305	130,348
合計	1,525,129	493,351	11,600	105,670	35,000	879,508