


平成28年度 当初予算の概要

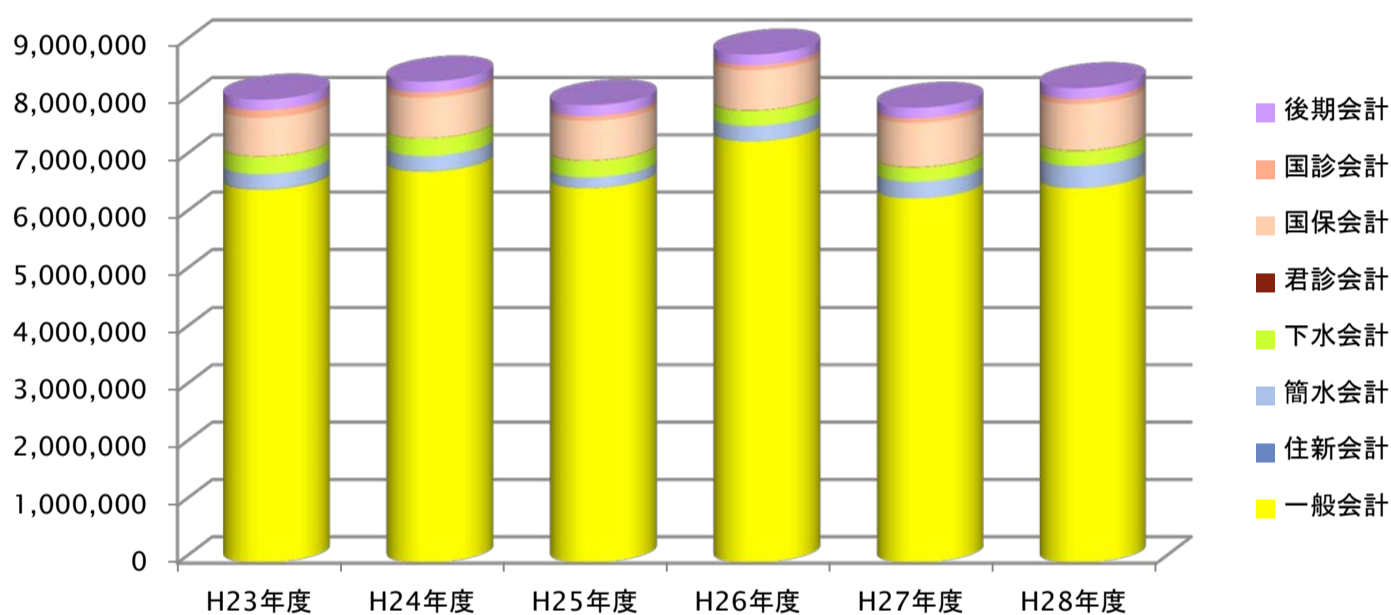


島根県 美郷町

平成28年度 当初予算額会計別一覧表

(単位:千円、%)

区 分	H23年度	H24年度	H25年度	H26年度	H27年度	H28年度	増減額	増減率
一 般 会 計	6,500,000	6,815,000	6,525,000	7,340,000	6,345,000	6,525,000	180,000	2.8%
特 別 会 計	1,566,891	1,565,568	1,444,451	1,512,714	1,579,059	1,742,305	163,246	10.3%
住宅新築資金等貸付事業特別会計	8,494	6,173	4,412	3,158	2,361	2,359	▲ 2	▲ 0.1%
簡易水道事業特別会計	262,732	265,935	182,455	269,174	289,987	386,260	96,273	33.2%
下水道事業特別会計	306,087	305,270	291,701	264,470	250,494	260,773	10,279	4.1%
君谷診療所特別会計	4,100	4,552	4,910	5,173	5,195	5,262	67	1.3%
国民健康保険特別会計	671,363	704,665	690,781	700,280	768,802	810,238	41,436	5.4%
国民健康保険診療所特別会計	131,249	93,530	81,560	82,082	77,332	87,782	10,450	13.5%
後期高齢者医療特別会計	182,866	185,443	188,632	188,377	184,888	189,631	4,743	2.6%
合 計	8,066,891	8,380,568	7,969,451	8,852,714	7,924,059	8,267,305	343,246	4.3%



当初予算における一般会計からの繰出金額

(単位:千円、%)

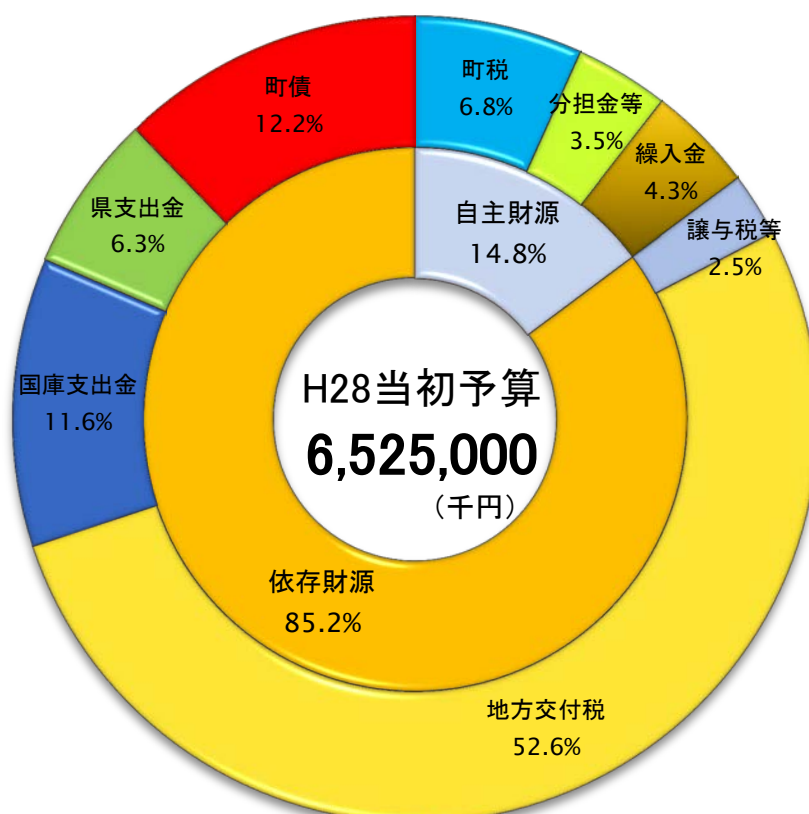
区 分	H23年度	H24年度	H25年度	H26年度	H27年度	H28年度	増減額	増減率
住宅新築資金等貸付事業特別会計	134	110	110	110	110	138	28	25.5%
簡易水道事業特別会計	64,070	58,500	79,900	57,733	61,700	68,695	6,995	11.3%
下水道事業特別会計	222,289	203,404	200,410	192,348	188,531	177,172	▲ 11,359	▲ 6.0%
君谷診療所特別会計	1,135	1,347	1,077	1,099	929	1,089	160	17.2%
国民健康保険特別会計	59,010	60,508	47,653	46,395	79,533	104,203	24,670	31.0%
国民健康保険診療所特別会計	19,665	19,793	27,594	28,875	28,159	33,668	5,509	19.6%
後期高齢者医療特別会計	140,837	142,196	140,881	143,755	142,786	145,433	2,647	1.9%
合 計	507,140	485,858	497,625	470,315	501,748	530,398	31,433	6.3%

平成28年度一般会計当初予算【歳入】科目別内訳一覧表

(単位:千円、円、%)

区 分	H27年度	H28年度	増 減		構成比		H28当初 住民1人 あたり(円)
	(a)	(b)	(b)-(a)	増減率	H27年度	H28年度	
町税	440,759	440,814	55	0.0%	6.9%	6.8%	89,980
地方譲与税	68,000	68,300	300	0.4%	1.1%	1.0%	13,942
利子割交付金	900	900	0	0.0%	0.0%	0.0%	184
配当割交付金	900	1,500	600	66.7%	0.0%	0.0%	306
株式等譲渡所得割交付金	200	1,000	800	400.0%	0.0%	0.0%	204
地方消費税交付金	65,000	85,000	20,000	30.8%	1.0%	1.3%	17,350
自動車取得税交付金	6,000	7,500	1,500	25.0%	0.1%	0.1%	1,531
地方特例交付金	900	800	▲100	▲11.1%	0.0%	0.0%	163
地方交付税	3,620,000	3,430,000	▲190,000	▲5.2%	57.1%	52.6%	700,143
普通交付税	3,220,000	3,050,000	▲170,000	▲5.3%	50.7%	46.7%	622,576
特別交付税	400,000	380,000	▲20,000	▲5.0%	6.3%	5.8%	77,567
交通安全対策特別交付金	650	650	0	0.0%	0.0%	0.0%	133
分担金及び負担金	35,604	36,319	715	2.0%	0.6%	0.6%	7,414
使用料及び手数料	74,944	75,650	706	0.9%	1.2%	1.2%	15,442
国庫支出金	579,169	756,471	177,302	30.6%	9.1%	11.6%	154,413
県支出金	429,767	410,629	▲19,138	▲4.5%	6.8%	6.3%	83,819
財産収入	30,076	27,253	▲2,823	▲9.4%	0.5%	0.4%	5,563
寄附金	600	1,000	400	66.7%	0.0%	0.0%	204
繰入金	76,100	280,000	203,900	267.9%	1.2%	4.3%	57,155
財政調整基金		175,000	175,000	0.0%	0.0%	2.7%	35,722
減債基金		14,000	14,000	0.0%	0.0%	0.2%	2,858
特定目的基金	76,100	91,000	14,900	19.6%	1.2%	1.4%	18,575
繰越金	1	1	0	0.0%	0.0%	0.0%	0
諸収入	103,830	105,013	1,183	1.1%	1.6%	1.6%	21,436
町債	811,600	796,200	▲15,400	▲1.9%	12.8%	12.2%	162,523
うち通常債分	609,300	626,200	16,900	2.8%	9.6%	9.6%	127,822
うち災害復旧事業債	17,300	12,000	▲5,300	▲30.6%	0.3%	0.2%	2,449
うち臨時財政対策債	185,000	158,000	▲27,000	▲14.6%	2.9%	2.4%	32,251
歳入合計	6,345,000	6,525,000	180,000	2.8%	100.0%	100.0%	1,331,904

※住民1人あたりはH27国勢調査速報値人口4,899人で算出

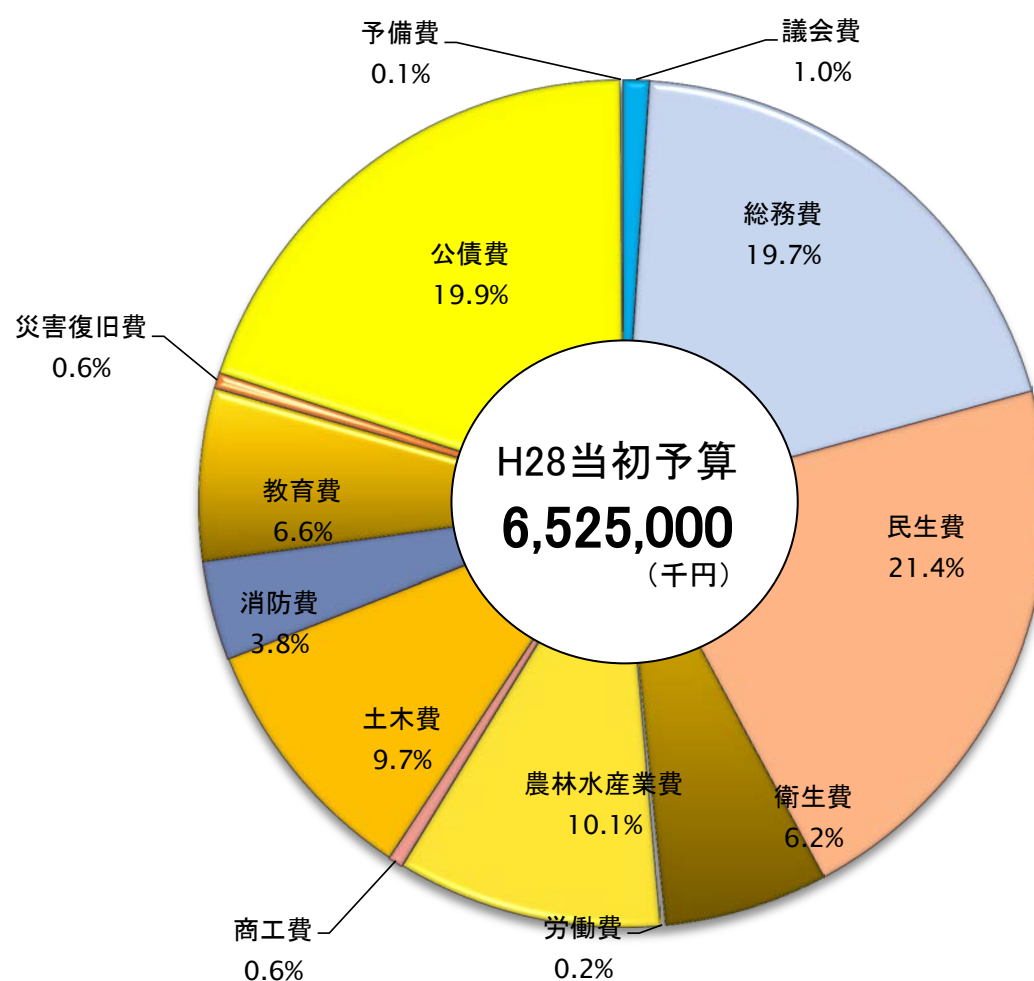


平成28年度一般会計当初予算【歳出】目的別内訳一覧表

(単位:千円、円、%)

区 分	H27年度 (a)	H28年度 (b)	増 減		構成比		H28当初 住民1人 あたり(円)
			(b)-(a)	増減率	H27年度	H28年度	
議会費	67,895	66,613	▲1,282	▲1.9%	1.1%	1.0%	13,597
総務費	1,043,033	1,285,169	242,136	23.2%	16.4%	19.7%	262,333
民生費	1,346,044	1,397,818	51,774	3.8%	21.2%	21.4%	285,327
衛生費	389,756	407,683	17,927	4.6%	6.1%	6.2%	83,218
労働費	18,000	15,700	▲2,300	▲12.8%	0.3%	0.2%	3,205
農林水産業費	560,190	657,193	97,003	17.3%	8.8%	10.1%	134,148
商工費	20,749	38,588	17,839	86.0%	0.3%	0.6%	7,877
土木費	798,955	636,024	▲162,931	▲20.4%	12.6%	9.7%	129,827
消防費	234,270	246,551	12,281	5.2%	3.7%	3.8%	50,327
教育費	433,040	427,634	▲5,406	▲1.2%	6.8%	6.6%	87,290
災害復旧費	41,500	41,500	0	0.0%	0.7%	0.6%	8,471
公債費	1,383,568	1,297,061	▲86,507	▲6.3%	21.8%	19.9%	264,760
うち通常債分	1,183,098	1,087,572	▲95,526	▲8.1%	18.6%	16.7%	221,999
うち災害復旧事業債分	36,173	32,649	▲3,524	▲9.7%	0.6%	0.5%	6,664
うち特別債分(臨財債等)	164,297	176,840	12,543	7.6%	2.6%	2.7%	36,097
うち繰上償還、借換等			0		0.0%	0.0%	
予備費	8,000	7,466	▲534	▲6.7%	0.1%	0.1%	1,524
合 計	6,345,000	6,525,000	180,000	2.8%	100.0%	100.0%	1,331,904
災害復旧、繰上償還、 借換債除いた合計	6,303,500	6,483,500	180,000	2.9%	99.3%	99.4%	1,323,433

※特別債は臨時財政対策債、減税補てん債、臨時税収補てん債
 ※住民1人あたりはH27国勢調査速報値人口4,899人で算出

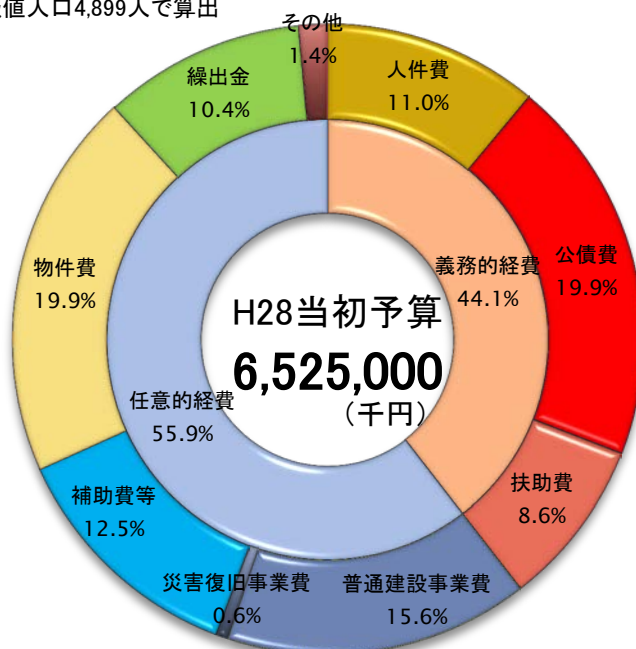


平成28年度一般会計当初予算【歳出】性質別内訳一覧表

(単位:千円、円、%)

区 分	H27年度 (a)	H28年度 (b)	増 減		構成比		H28当初 住民1人 あたり(円)
			(b)-(a)	増減率	H27年度	H28年度	
義務的経費	2,795,221	2,578,199	▲217,022	▲7.8%	44.1%	39.5%	526,270
人件費	741,471	719,630	▲21,841	▲2.9%	11.7%	11.0%	146,893
公債費	1,383,568	1,297,061	▲86,507	▲6.3%	21.8%	19.9%	264,760
うち元利償還金 (借換債、繰償除く)	1,383,068	1,296,561	▲86,507	▲6.3%	21.8%	19.9%	264,658
うち繰上償還	0	0	0		0.0%	0.0%	
うち一時借入金利子	500	500	0	0.0%	0.0%	0.0%	102
扶助費	670,182	561,508	▲108,674	▲16.2%	10.6%	8.6%	114,617
普通建設事業費	891,472	1,018,533	127,061	14.3%	14.0%	15.6%	207,906
うち事業費支弁人件費	29,284	29,606	322	1.1%	0.5%	0.5%	6,043
災害復旧事業費	41,500	41,500	0	0.0%	0.7%	0.6%	8,471
うち事業費支弁人件費	0	0	0		0.0%	0.0%	
補助費等	853,780	816,262	▲37,518	▲4.4%	13.5%	12.5%	166,618
うち一部事務組合	411,456	391,380	▲20,076	▲4.9%	6.5%	6.0%	79,890
その他のもの	442,324	424,882	▲17,442	▲3.9%	7.0%	6.5%	86,728
物件費	1,021,490	1,299,233	277,743	27.2%	16.1%	19.9%	265,204
繰出金	652,948	676,755	23,807	3.6%	10.3%	10.4%	138,141
その他	88,589	94,518	5,929	6.7%	1.4%	1.4%	19,293
維持補修費	75,803	82,930	7,127	9.4%	1.2%	1.3%	16,928
積立金	4,586	3,922	▲664	▲14.5%	0.1%	0.1%	801
投資及び出資金	0	0	0		0.0%	0.0%	
貸付金	200	200	0	0.0%	0.0%	0.0%	41
予備費	8,000	7,466	▲534	▲6.7%	0.1%	0.1%	1,524
合 計	6,345,000	6,525,000	180,000	2.8%	100.0%	100.0%	1,331,904

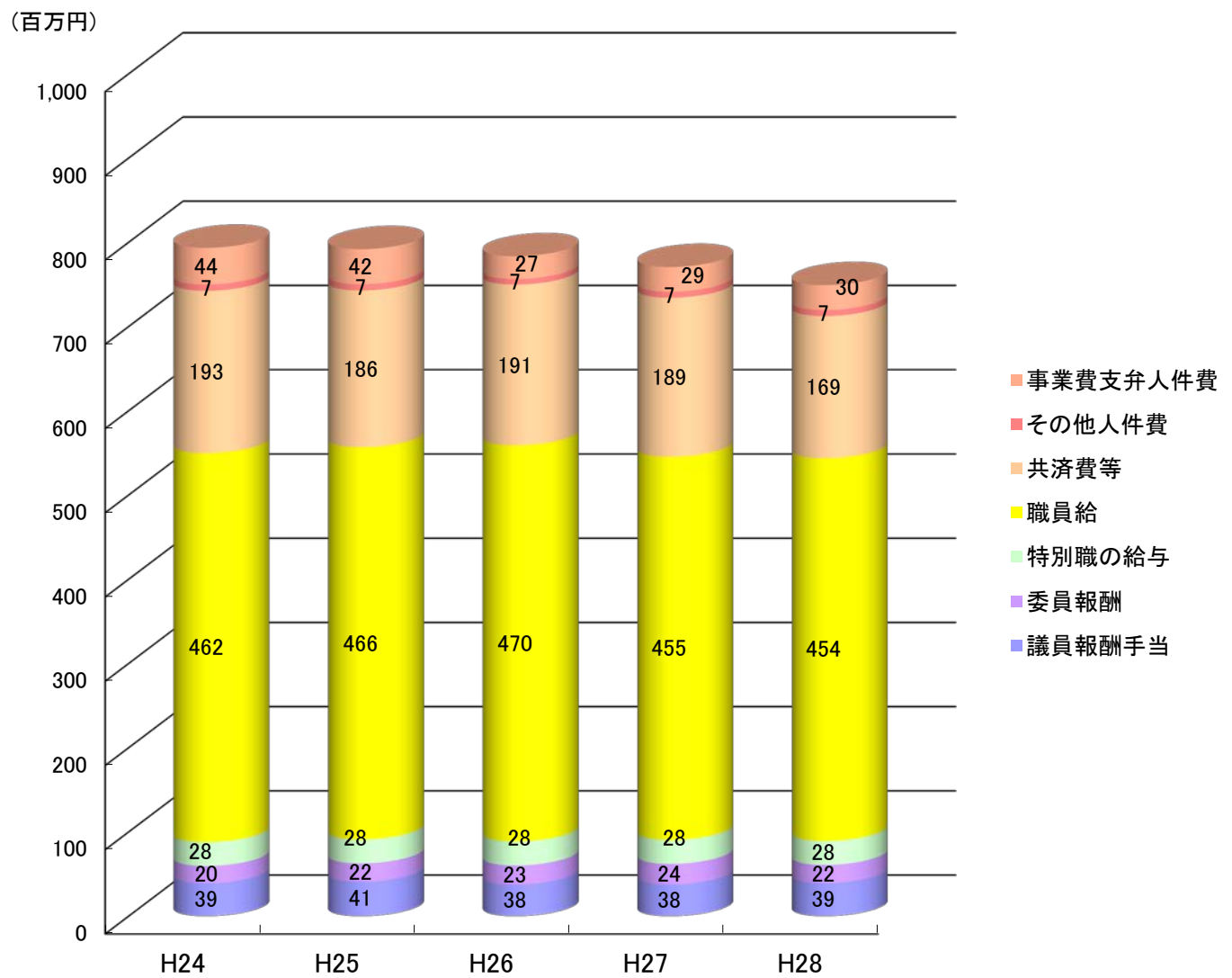
※住民1人あたりはH27国勢調査速報値人口4,899人で算出



平成28年度一般会計当初予算【歳出】人件費内訳

(単位:千円、%)

区 分	H24年度	H25年度	H26年度	H27年度	H28年度	対前年度		全歳出中構成比				
						増減額	増減率	H24	H25	H26	H27	H28
議員報酬手当	39,184	40,772	37,562	37,639	39,261	1,622	4.3%	0.6%	0.6%	0.6%	0.6%	0.6%
委員等報酬	20,468	21,909	22,697	24,485	21,609	▲ 2,876	▲ 11.7%	0.3%	0.3%	0.4%	0.4%	0.3%
町長等特別職の給与	28,404	28,462	28,462	28,484	28,456	▲ 28	▲ 0.1%	0.4%	0.4%	0.4%	0.4%	0.4%
職員給	461,774	465,657	470,253	454,861	454,450	▲ 411	▲ 0.1%	6.8%	7.1%	7.2%	7.2%	7.0%
うち基本給	323,839	324,315	330,722	316,235	312,782	▲ 3,453	▲ 1.1%	4.8%	5.0%	5.0%	5.0%	4.8%
うちその他の手当	137,935	141,342	139,531	138,626	141,668	3,042	2.2%	2.0%	2.2%	2.2%	2.2%	2.2%
共済費等	192,669	186,104	190,885	188,795	168,772	▲ 20,023	▲ 10.6%	2.8%	2.9%	3.0%	3.0%	2.6%
その他の人件費	7,476	7,351	6,656	7,207	7,082	▲ 125	▲ 1.7%	0.1%	0.1%	0.1%	0.1%	0.1%
計	749,975	750,255	756,515	741,471	719,630	▲ 21,841	▲ 2.9%	11.0%	11.5%	11.8%	11.7%	11.0%
(参考)投資的経費中 事業費支弁人件費	43,500	41,656	26,970	29,284	29,606	322	1.1%					

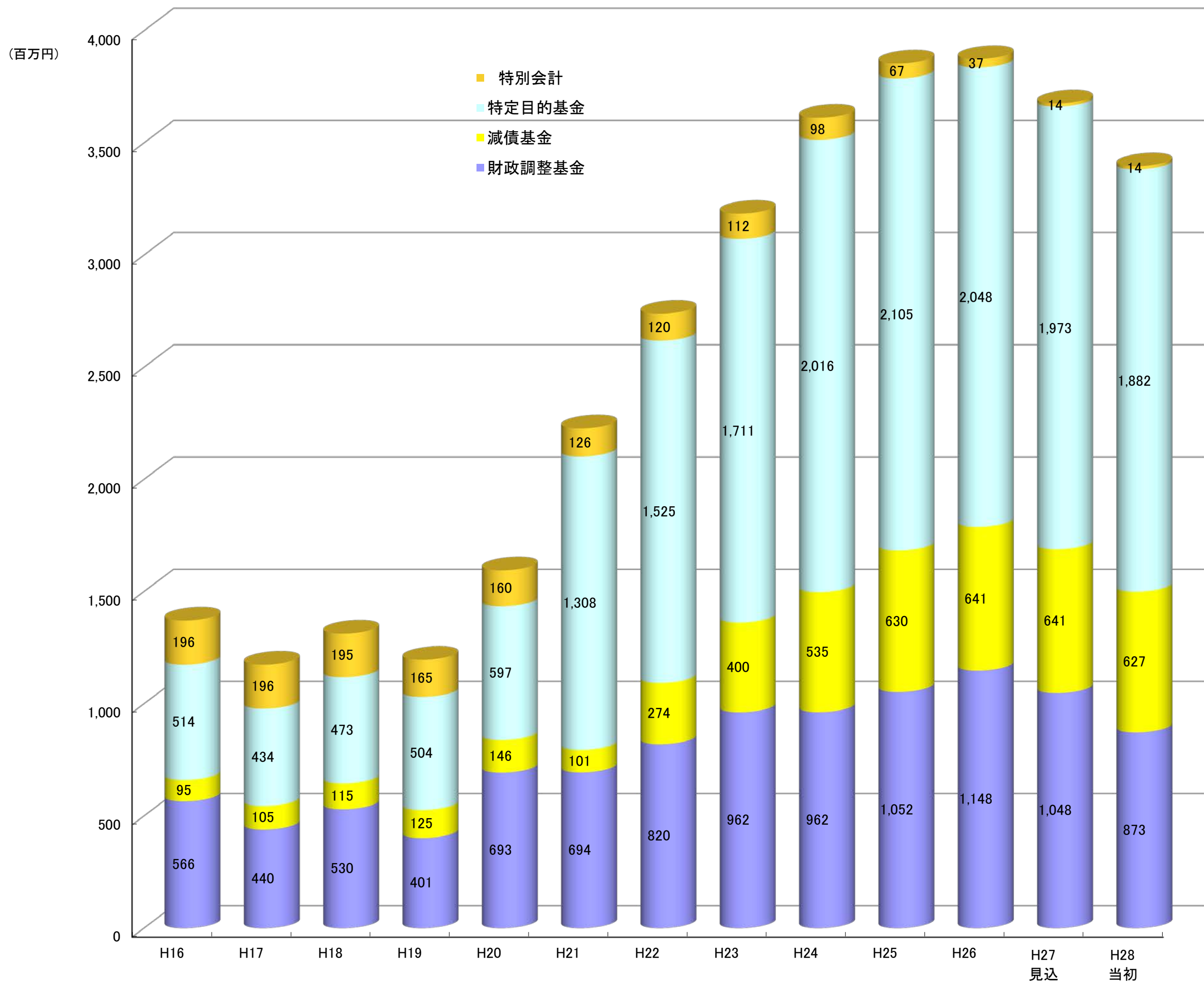


基金現在高の推移

(単位:千円)

区分	H16	H17	H18	H19	H20	H21	H22	H23	H24	H25	H26	H27 見込	H28 当初		
													積立	取崩	
財政調整基金	565,505	439,516	529,976	401,366	692,716	693,590	819,816	961,943	962,318	1,052,498	1,147,730	1,047,730	872,730		175,000
減債基金	94,936	104,940	115,063	125,321	145,579	100,703	273,725	400,243	535,321	630,471	640,830	640,830	626,830		14,000
特定目的基金	514,326	433,995	472,996	504,196	596,627	1,308,056	1,525,218	1,710,606	2,016,303	2,104,579	2,048,456	1,973,356	1,882,356	0	91,000
地域福祉振興基金	281,102	281,105	281,194	266,860	246,025	216,396	216,511	216,601	216,753	216,861	216,970	216,970	191,970		25,000
ふるさと・水と土保全対策基金	31,437	25,198	19,560	16,628	13,478	9,663	15,706	15,158	14,099	10,684	9,427	5,427	1,427		4,000
公共施設維持管理基金	32,732	30,414	30,440	40,492	50,577	50,714	110,796	275,829	494,844	566,979	538,412	508,412	478,412		30,000
地域振興基金			90,000	180,216	270,497	981,648	985,114	989,913	1,103,357	1,108,811	1,112,684	1,112,684	1,090,684		22,000
がんばれ美郷町寄附基金					1,050	1,630	2,069	2,473	2,994	3,669	4,595	3,995	3,995		
電算機器管理基金					15,000	18,005	65,010	50,011	50,030	105,545	92,560	71,060	62,560		8,500
地域雇用創出基金						30,000	30,012	30,021	30,029	30,036	30,044	30,044	30,044		
過疎対策基金							100,000	130,600	75,870	35,162	17,681	181	181		
江の川下流域活性化基金									28,327	26,832	26,083	24,583	23,083		1,500
その他	169,055	97,278	51,802												
積立基金計	1,174,767	978,451	1,118,035	1,030,883	1,434,922	2,102,349	2,618,759	3,072,792	3,513,942	3,787,548	3,837,016	3,661,916	3,381,916	0	280,000
定額運用基金	31,777	31,790	31,803	31,870	31,980	32,068	32,112	32,124	32,133	32,141	32,149	32,149	32,149		
一般会計	1,206,544	1,010,241	1,149,838	1,062,753	1,466,902	2,134,417	2,650,871	3,104,916	3,546,075	3,819,689	3,869,165	3,694,065	3,414,065	0	280,000
簡易水道事業基金	10,821	10,826	7,630	7,639	7,665	7,692	7,708	7,712	7,715	7,717	7,719	7,719	7,719		
下水道事業基金	2,062	2,063	3,863	3,865	3,877	3,888	3,896	3,898	3,899	3,900	3,901	3,901	3,901		
国民健康保険基金	183,492	183,529	183,759	153,913	148,636	114,139	108,841	100,378	86,700	55,535	25,457	2,273	2,273		
特別会計	196,375	196,418	195,252	165,417	160,178	125,719	120,445	111,988	98,314	67,152	37,077	13,893	13,893	0	0
総計	1,402,919	1,206,659	1,345,090	1,228,170	1,627,080	2,260,136	2,771,316	3,216,904	3,644,389	3,886,841	3,906,242	3,707,958	3,427,958	0	280,000

※ 現在高は平成27年度は決算見込み、平成28年度は当初予算額ベースで元金の積立及び取崩のみ考慮



地方債の推移

●普通会計

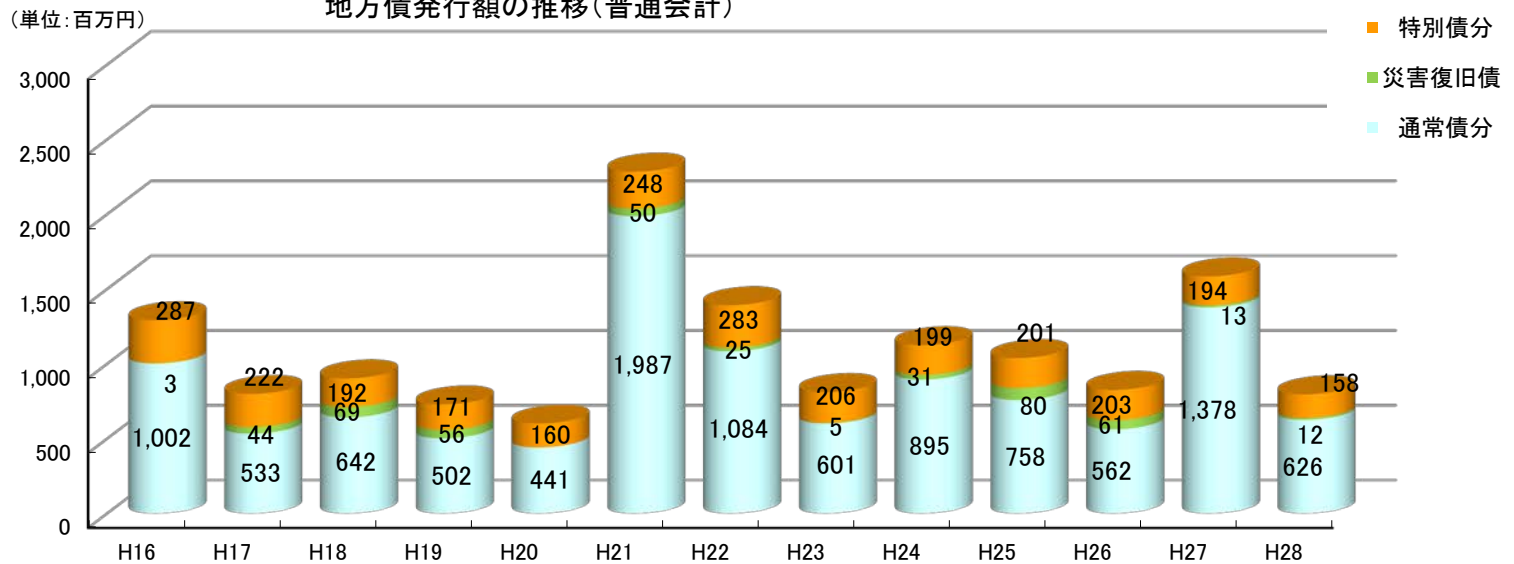
(単位:百万円)

区分	H16	H17	H18	H19	H20	H21	H22	H23	H24	H25	H26	H27 見込	H28 当初
地方債発行額	1,291	800	903	729	601	2,285	1,391	812	1,125	1,039	826	1,584	796
通常債	1,002	533	642	502	441	1,987	1,084	601	895	758	562	1,378	626
災害復旧債	3	44	69	56	0	50	25	5	31	80	61	13	12
特別債	287	222	192	171	160	248	283	206	199	201	203	194	158
地方債償還額	1,443	1,347	1,227	1,517	1,202	1,453	1,308	1,148	1,079	1,107	1,248	1,243	1,186
繰上償還	3	27	5	262	106	184	179	0	0	1	0	0	0
通常償還	1,412	1,287	1,176	1,180	1,017	1,170	837	1,035	954	961	1,087	1,068	1,003
地方債現在高	12,376	11,829	11,506	10,716	10,113	11,099	11,182	10,845	10,892	10,824	10,402	10,743	10,354
通常債分	11,173	10,393	9,855	8,913	8,229	9,016	9,083	8,649	8,590	8,385	7,861	8,170	7,793
災害復旧債	102	122	170	199	185	215	215	196	200	249	279	257	238
特別債分	1,101	1,314	1,481	1,604	1,699	1,868	1,884	2,001	2,102	2,189	2,263	2,316	2,322

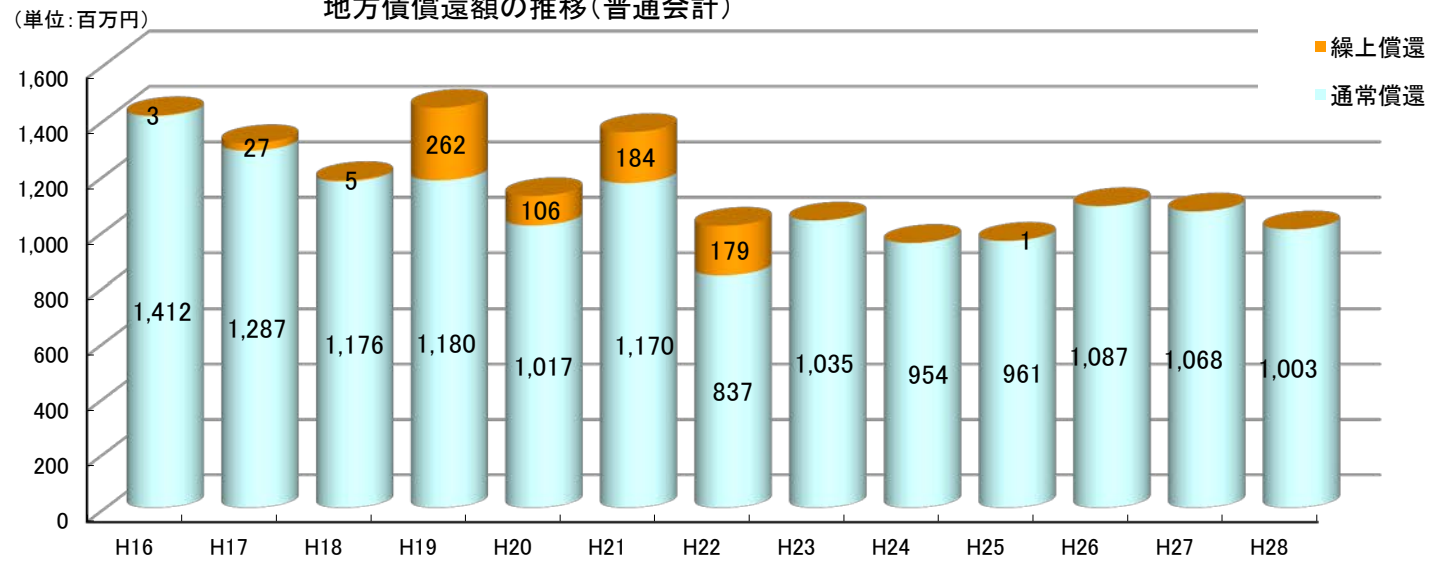
※特別債は臨時財政対策債、減税補てん債、臨時税収補てん債等、後年度において100%交付税措置されるもの

うち交付税措置見込額 **8,100** 77.9%

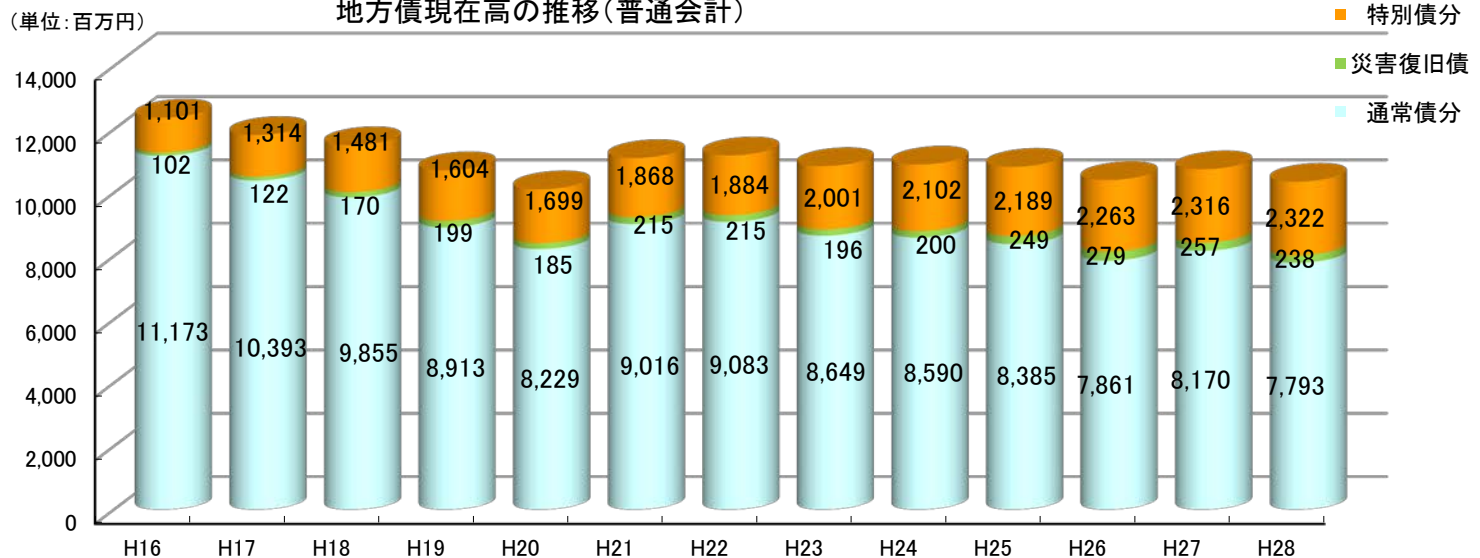
地方債発行額の推移(普通会計)



地方債償還額の推移(普通会計)



地方債現在高の推移(普通会計)



●簡易水道会計

(単位:百万円)

区分	H16	H17	H18	H19	H20	H21	H22	H23	H24	H25	H26	H27 見込	H28 当初
地方債発行額	20	34	0	0	0	0	0	61	64	74	73	84	141
地方債償還額	59	71	76	123	60	67	63	66	62	64	66	68	70
うち繰上償還	0	0	0	49	0	4	0	0	0	0	0	0	0
うち通常償還	59	71	76	74	60	63	63	66	62	64	66	68	70
地方債現在高	1,588	1,551	1,475	1,352	1,291	1,224	1,161	1,156	1,158	1,169	1,176	1,192	1,263
											うち交付税 措置見込額	214	18.2%

●下水道会計

(単位:百万円)

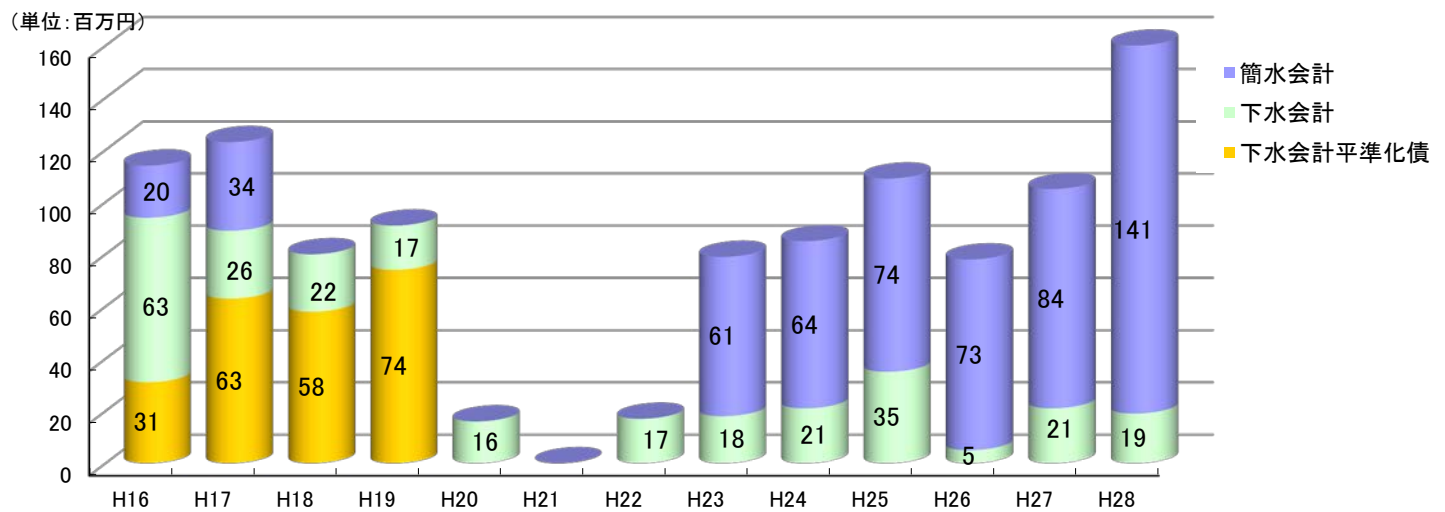
区分	H16	H17	H18	H19	H20	H21	H22	H23	H24	H25	H26	H27 見込	H28 当初
地方債発行額	94	89	80	91	16	0	17	18	21	35	5	21	19
地方債償還額	63	26	22	17	16	0	17	18	21	35	5	21	19
うち繰上償還	31	63	58	74	0	0	0	0	0	0	0	0	0
うち平準化債													
地方債償還額	91	116	127	142	147	155	159	152	145	133	122	120	109
地方債現在高	2,828	2,801	2,755	2,704	2,575	2,420	2,278	2,144	2,033	1,936	1,819	1,720	1,629
											うち交付税 措置見込額	886	48.7%

●国保診療所会計

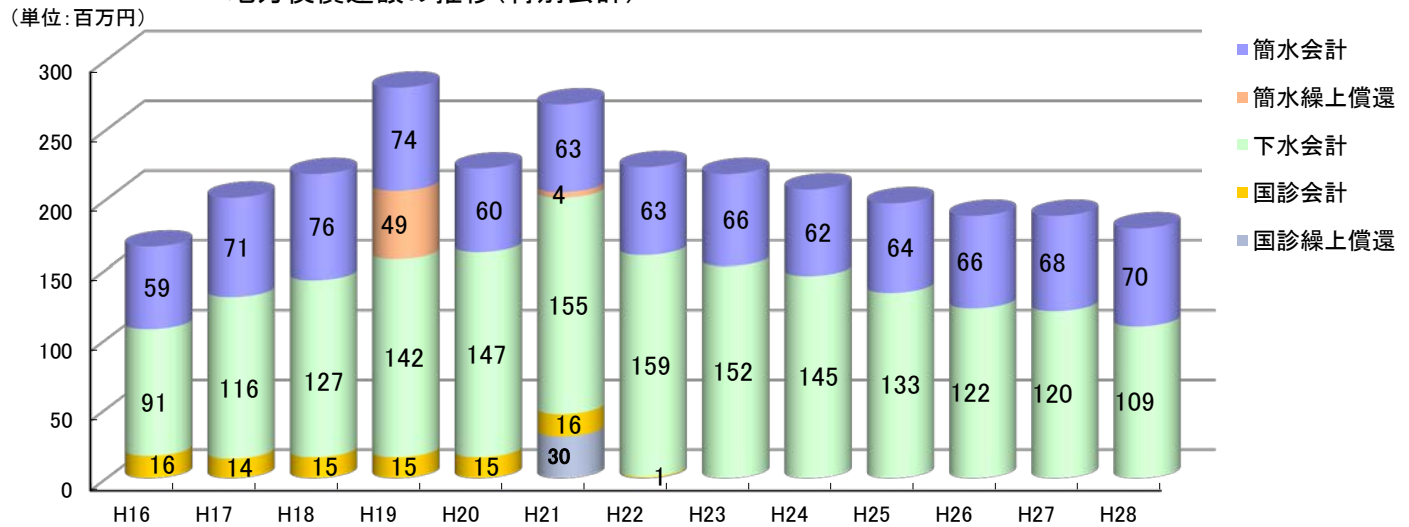
(単位:百万円)

区分	H16	H17	H18	H19	H20	H21	H22	H23	H24	H25	H26	H27 見込	H28 当初
地方債発行額	0	0	0	0	0	0	0	0	0	0	0	0	0
地方債償還額	16	14	15	15	15	46	1	0	0	0	0	0	0
うち繰上償還	0	0	0	0	0	30	0	0	0	0	0	0	0
うち通常償還	16	14	15	15	15	16	1	0	0	0	0	0	0
地方債現在高	106	92	77	62	47	1	0	0	0	0	0	0	0

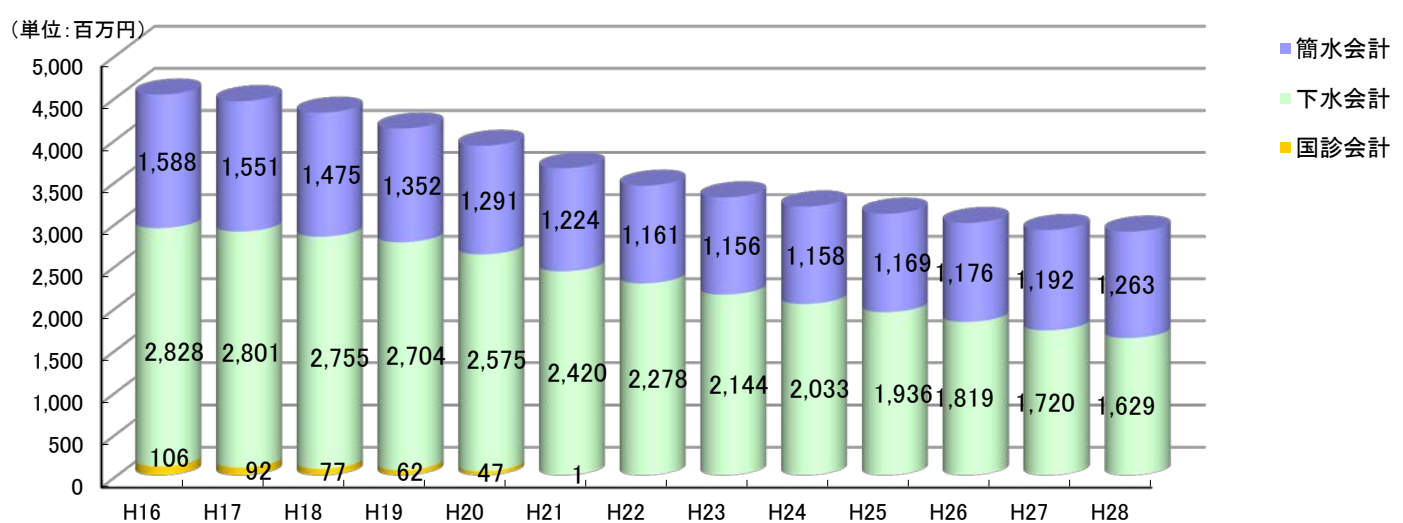
地方債発行額の推移(特別会計)



地方債償還額の推移(特別会計)



地方債現在高の推移(特別会計)



平成 28 年度の主な事業

(単位：千円)

事業名	事業内容	財源	事業費
総務費関係			
番号制度ガイドライン作成	特定個人情報の適正な取扱いを確保するための具体的な指針を定める	一般財源	2,268
普通財産建物解体	老朽化した町有建物の解体(都賀本郷:旧教員住宅1棟2戸・粕淵:旧邑智庁役場蔵)	一般財源	6,000
町内施設遊具点検	町内9ヶ所にある遊具の劣化・基準点検	一般財源	434
小さな拠点整備	粕淵地区に地域活動の拠点となる集会施設の整備	県費、過疎債、一般財源	48,570
公共施設の大規模修繕	公共施設の長寿命化を図る目的で、優先順位に従い修繕を実施	繰入金(公共施設維持管理基金)	30,000
集落対策	集落に人と財源を措置しコミュニティの活力の維持・強化を図る(集落支援員13人、地域力アップ交付金等)	過疎債(ソフト)、一般財源(集落支援員:特別交付税)	22,298
潮温泉大和荘本館建替事業	大和荘本館の老朽化及び耐震化のための設計委託費	過疎債、一般財源	30,000
ゴールデンユートピアおおちプール温泉濾過機更新工事	老朽化したプール・温泉濾過機の更新(6箇所)	繰入金(地域福祉振興基金)、一般財源	52,380
再生可能エネルギー導入プロジェクト事業	木質バイオマス発電による林業の活性化と新たな産業の創出のため調査等経費	繰入金(地域振興基金)、一般財源	68,000
再生可能エネルギー等推進基金事業	大和小学校へ太陽光発電システム・蓄電池・高所照明のLEDを設置	県費、一般財源	29,160
定住ポイント事業	40歳以下の方を対象とし美郷町外からの転入、転入者の就職、結婚、新生児誕生(出産)に対しポイントを付加し町内で使用できる商品券を交付	過疎債(ソフト)、一般財源	25,450
己斐交流30年記念事業	広島県西区己斐地区との交流30年記念事業としての式典経費等	一般財源	215
地域おこし協力隊	(配置予定)別府、比之宮、沢谷、吾郷、君谷地区各3名 浜原地区 2名 商工会、観光協会、開発公社 各2名 だいわもんど、緑グリーンロードだいわ 各1名	一般財源(特別交付税)	98,375
過疎地域自立促進特別事業推進交付金	公民館等の広い範囲を対象として新たな仕組みづくりや地域の問題解決に取り組む地域への活動助成(一部改正) (継続)君谷地域(新規)1地域(制度改正分)別府・沢谷・比之宮地域	過疎債(ソフト)	9,000
定住推進対策	田舎暮らしコーディネーターの配置・U・Iターン者起業支援交付金 定住者用住宅改修事業補助金・定住新築住宅等補助金・定住支援住宅改修事業・移住体験住宅管理・空き家バンク登録助成金	使用料、過疎債(ハード・ソフト)、一般財源	14,588
町長及び町議会議員補欠選挙費	平成28年10月23日任期満了に伴う町長選挙・及び町議会議員の補欠選挙経費	一般財源	8,029
参議院議員選挙費	第24回参議院議員通常選挙に要する経費	県費、一般財源	8,083
民生費・衛生費関係			
臨時福祉給付金	消費税増税に伴う低所得者への負担軽減のための給付金	国庫、一般財源	13,728
年金生活者等支援臨時福祉給付金	低所得の高齢者(65歳以上)、障害・基礎年金受給者を対象とした給付金事業(1人につき30,000円)	国庫	35,314
福祉事務所関係	生活保護総務費・扶助費・特別障害者手当費・母子福祉費・児童扶養手当費	国庫、県費、諸収入、一般財源	114,435
こども医療費	誕生から中学校卒業までにかかる医療費全額助成	県費、過疎債(ソフト)、一般財源	12,425
未熟児養育医療費	身体の発達が未熟児児が、指定養育医療機関における医療費を公費により負担する制度 H25年度より県から市町村へ権限移譲	国庫、県費、一般財源等	761
在宅育児手当	在宅乳幼児家庭への支援(月額5,000円)	一般財源	1,500
妊婦検診通院助成	妊婦の検診にかかる通院費の助成	一般財源	750
労働費関係			
雇用創出企画提案事業	創意工夫により、新たな事業分野に取り組み新規雇用を創出した場合に補助金を交付	過疎債(ソフト)	9,100
雇用促進奨励助成金事業	美郷町に住所を有する者が町内事業所に正規雇用・町外通勤者の転入を後押しした事業主に対し助成金を交付	過疎債(ソフト)	6,600
農林水産費関係			
農山漁村地域活性プロジェクト交付金事業	農業の活性化による定住人口の確保と農業生産額の減少を食い止めるため、栽培施設(ハウス)を整備	国庫、過疎債、一般財源	146,715
大和加工センター施設改修	食品衛生法による営業許可更新に必要な施設改修	過疎債、一般財源	20,000
集落営農育成事業	集落営農組織への共同利用農機具の貸与・格納倉庫整備、奨励金の交付	過疎債、一般財源	46,529
薬草薬樹の郷づくり事業	山野に豊富に存在する「薬草・薬樹」を町の資源として捉え、新たな地域産業づくりを目指す	過疎債(ソフト)、一般財源	7,439
造林事業	町有林、町行分収林、県林業公社分収造林地の保育事業等	県費、諸収入(受託事業)、一般財源等	34,190
ため池安全確保事業	埴の前ため池の改修	県費、防災対策事業債、一般財源	13,701
ふるさと農道事業	大邑広域農道保全(法面工事)県事業負担金	一般財源	10,000
林道整備事業	1路線(信喜線改良:浜原ダム上流)	県費、過疎債、一般財源	47,501
商工費関係			
プレミアム商品券発行支援事業	町内における消費喚起のため商工会による商品券発行事業に対する補助	過疎債(ソフト)、一般財源	13,000
地域商業支援事業	町内中小企業が行う買い物不便対策、施設機能の維持・向上に資すると認められた施設の新築、改築、改修、備品購入費等に対して補助	一般財源	5,000
合宿等誘致事業	合宿等、集団での町内宿泊者に対して宿泊費の1/2(上限1泊2,000円)を助成	過疎債(ソフト)	2,000
土木費関係			
道路維持	道路維持・除雪・側溝整備工事・通学路対策工事	一般財源	51,881
道路新設改良事業(国交付金)	町道9路線(都賀宮内線・浜原久保線・久保線・ニタ合線・粕淵三瓶線・田水線・乙原栗瀬線・別府線・町中線)	国庫、公共事業等債・過疎債・辺地債、一般財源	207,000
道路新設改良事業(単独事業)	町道1路線(連水線)	辺地債	30,000
道路新設改良事業(地域改善)	町道2路線(志君線・西中線)	国庫、過疎債	76,000
橋梁長寿命化事業	浜原・栗原大橋塗装工事	国庫、過疎債	100,000
公営住宅改修	宮内団地改修工事 1棟2戸	国庫、公営住宅債、一般財源	9,702
消防費関係			
消防小型ポンプ積載車更新	老朽化に伴う消防団の小型ポンプ積載車の更新(沢谷分団2班・吾郷分団1班)	過疎債、一般財源	12,960
防火水槽設置事業	防火水槽設置(耐震40t級) 内田・長藤地区	国庫、過疎債、一般財源	14,500
島根県消防操法大会	出雲市で開催される第60回島根県消防操法大会に粕淵分団が出場(予定)	一般財源	2,500
防災土育成事業	防災士の育成・防災組織の研修のための経費	過疎債(ソフト)、一般財源	544
教育費関係			
小中学校タブレット端末整備事業	町内各小中学校にタブレット端末24台を追加整備し情報化社会に対応したきめ細かな教育を実施する	一般財源	1,443
スクールバス購入事業	スクールバス(14人乗)の購入	過疎債、一般財源	7,247
にこにこサポート事業	心身の発達段階や特性に合わせ、特別な支援が必要な児童・生徒のサポートを行う	過疎債(ソフト)、一般財源	14,002
邑智小エアコン設置	相談室・家庭科室にエアコン設置	一般財源	1,300
学校給食費軽減事業	地産地消の食育の推進及び子育て世代の負担軽減のため給食費の一部を軽減	過疎債(ソフト)	7,500
放課後子どもプラン推進事業	児童健全育成事業(児童クラブ)として、町内小学校2か所(邑智小・大和小)及び別府地域(やすらぎの里別府)において、放課後の子どもの安全の確保と学びの場を提供。(土曜日も開設)	県費、過疎債(ソフト)、一般財源	15,535
学習支援館推進事業	中学生を対象とした公営の学習塾(週2日)の運営	過疎債(ソフト)、一般財源	6,005
銀山街道国史跡登録関連事業	やなしお道の国史跡指定測量調査、古文書読み下し、街道の歴史的価値検討、佐和華谷(書家)展の実施	諸収入、一般財源	9,242
中原芳煙作品啓発事業	前年度に実施した中原芳煙の作品啓発事業としてフォーラムを実施	諸収入、一般財源	629
ふるさとカルタ作成	時代に応じた新たなふるさとカルタを作成(500セット)	諸収入、一般財源	736

地方消費税交付金(社会保障財源化分)が充てられる社会保障4経費その他社会保障施策に要する経費

(歳入)

・地方消費税交付金(社会保障財源化分) 38,000 千円(見込額)

(歳出)

・社会保障4経費その他社会保障施策に要する経費 1,533,409 千円

【社会保障4経費その他社会保障施策に要する経費】

(単位:千円)

事業名	経費	財源内訳				
		特定財源			一般財源	
		国・県支出金	町債	その他	社会保障財源化分の 地方消費税交付金	その他
社会福祉総務費	88,735	500	0	0	1,862	86,373
福祉医療費	20,340	9,340	0	1,600	456	8,944
臨時福祉給付金費	13,728	13,718	0	0	0	10
年金生活者等支援臨時福祉給付金費	35,314	35,314	0	0	0	0
社会福祉施設費	19,363	13,691	0	221	76	5,375
障害者福祉費	224,353	157,249	0	0	3,230	63,874
特別障害者手当費	5,395	4,034	0	0	76	1,285
老人福祉費	6,561	0	0	150	304	6,107
在宅介護支援費	70,321	0	0	38,341	0	31,980
老人措置費	111,124	0	0	21,000	4,332	85,792
児童福祉総務費	198,763	93,481	10,300	9,423	3,306	82,253
児童手当費	62,751	53,224	0	0	456	9,071
母子福祉費	4,850	3,585	0	13	76	1,176
児童扶養手当費	17,428	5,787	0	0	570	11,071
子育て支援事業費	6,552	4,000	0	0	114	2,438
生活保護総務費	17,692	10,401	0	0	342	6,949
扶助費	69,070	53,546	0	500	722	14,302
小計	972,340	457,870	10,300	71,248	15,922	417,000
社会保険						
介護保険費	149,326	1,810	0	0	7,106	140,410
国民年金費	3,872	1,200	0	0	0	2,672
国民健康保険支援事業費	114,831	20,969	0	0	4,028	89,834
後期高齢者医療保険支援事業費	151,760	25,206	0	0	6,080	120,474
小計	419,789	49,185	0	0	17,214	353,390
保健衛生						
保健衛生総務費	60,966	300	0	40	1,254	59,372
保健対策費	18,606	1,526	0	1,051	760	15,269
母子保健費	6,455	405	0	0	304	5,746
保健衛生施設費	2,375	0	0	600	0	1,775
予防費	18,121	0	0	0	874	17,247
診療所費	34,757	0	0	0	1,672	33,085
小計	141,280	2,231	0	1,691	4,864	132,494
合計	1,533,409	509,286	10,300	72,939	38,000	902,884